



## RESUMEN EJECUTIVO

Este Resumen Ejecutivo de la Instancia Técnica de Evaluación del Desempeño es elaborado con el propósito de reportar las evaluaciones de las áreas administrativas, en relación a su grado de cumplimiento de los objetivos y metas de los programas, así como el desempeño de las instituciones, basándonos en los indicadores estratégicos y de gestión que nos permiten conocer los resultados del ejercicio del gasto público del H. Ayuntamiento Municipal de Alcozauca de Guerrero, Gro. Recalcando que los programas evaluados son:

- Programa de Administración y Gestión Municipal (PAGEM),
- Programa de Prevención y Seguridad Pública (PPREVESP),
- Programa de Inclusión y Bienestar (PINBIEN),
- Programa de Agua y Medio Ambiente Sano (PAMAS) y,
- Programa de Desarrollo Económico Justo y Moral (PRODEJUM)

El Gobierno Municipal, a través del Sistema de Evaluación Desempeño (SED) comprueba el cumplimiento de los objetivos y metas de los programas y políticas públicas; así como, el desempeño de las áreas administrativas, con base en indicadores estratégicos y de gestión, que permitan conocer los resultados de la aplicación de los recursos públicos e impacto ante la sociedad.

Las evaluaciones se harán públicas, mismas que deberán contener: los datos generales de la unidad administrativa, responsable de dar seguimiento; la base de datos con información de las áreas, recolección de información por cuestionario; así como, un resumen ejecutivo donde se describan los principales hallazgos y recomendaciones del evaluador con el análisis de su evaluación.

Para tal efecto, se establecerán los métodos de evaluación que sean necesarios, de acuerdo a las características de las evaluaciones, y se establecerán programas anuales para que los ejecutores del gasto presenten resultados con base en indicadores desagregados a fin de que se pueda medir el impacto y la incidencia en los programas para dar seguimiento a la recomendaciones realizadas por la Instancia de Evaluación al Desempeño.

Para tal efecto, se corrobora con los datos generales de las unidades/áreas de gobierno municipal que son las encargadas de dar seguimiento a la evaluación; también se conoce plenamente cada uno de los responsables y su plan de trabajo, su programación de actividades, insertas en el plan operativo anual, que establece acciones y compromisos anuales para dar cumplimiento a los programas institucionales de las estrategias del plan municipal de desarrollo.


Elaboró:

  
C. Felix Campos Estrada  
Tesorero Municipal


Revisó

  
C. Victoria Gonzalez Garcia  
Sindica Procuradora  
Municipal

Vº. Bº

  
C. Edel Vergara Balbuena  
Titular del Órgano de Control Interno  
Municipal

Autorizó:

  
C. Crispin Agustin Mendoza  
Presidente Municipal



### Principales Hallazgos

- Se identificó que algunos programas presentan áreas de oportunidad en el cumplimiento de metas establecidas en la Matriz de Indicadores para Resultados (MIR).
- Existen inconsistencias en la integración de información reportada por algunas unidades administrativas.
- Falta cobertura en zonas alejadas de la cabecera municipal, limitando el acceso a los programas.
- Se detectaron desfases en la ejecución de actividades programadas en determinados periodos.
- Se observa una limitada vinculación entre la planeación y los resultados obtenidos en algunos programas.

### Recomendaciones

- Fortalecer los mecanismos de seguimiento y control interno en las unidades responsables.
- Mejorar la calidad y consistencia de la información reportada en los indicadores.
- Implementar acciones correctivas oportunas para evitar desviaciones en el cumplimiento de metas.
- Capacitar al personal en materia de Presupuesto basado en Resultados (PbR) y Sistema de Evaluación del Desempeño (SED).

### Seguimiento a Recomendaciones

La atención a las recomendaciones derivadas de las evaluaciones se llevará a cabo mediante:

- Reuniones trimestrales de gabinete para la revisión de avances.
- Registro y control de Aspectos Susceptibles de Mejora (ASM).
- Informes periódicos de seguimiento por parte de la Instancia Técnica de Evaluación.

El seguimiento permitirá verificar el cumplimiento de las acciones implementadas, así como medir la mejora en el desempeño de los programas evaluados.


Elaboró:

  
C. Felix Campos Estrada  
Tesorero Municipal


Revisó

  
C. Victoria Gonzalez Garcia  
Sindica Procuradora  
Municipal

Vº. Bº.

  
C. Edrel Vergara Belbuena  
Titular del Organismo de Control Interno  
Municipal

Autorizó:

  
C. Crispin Agustin Mendoza  
Presidente Municipal



ENTE PUBLICO: MUNICIPIO DE ALCOZAUCA DE GUERRERO, GUERRERO

INSTANCIA TÉCNICA DE EVALUACIÓN AL DESEMPEÑO

PERIODO: DEL 01 DE ENERO AL 31 DE DICIEMBRE DE 2025

RESUMEN EJECUTIVO DE LOS PRINCIPALES HALLAZGOS Y RECOMENDACIONES, REPORTE ANUAL DE EVALUACIONES REALIZADAS DE LOS FONDOS, PROGRAMAS Y PROYECTOS MUNICIPALES AUTORIZADOS

| PROGRAMA PRESUPUESTARIO (PP)                           | UNIDAD RESPONSABLE    | FUENTE DE FINANCIAMIENTO  | CLASIF. PROGRAMATICA                 | CLASIF. FUNCIONAL (FINALIDAD) | CLASIF. FUNCIONAL (FUNCION)                  | CLASIF. FUNCIONAL (SUBFUNCION)  | ACCIONES Y/O ACTIVIDADES INSTITUCIONALES  | UNIDAD DE MEDIDA                              | METAS PROGRAMADAS | METAS REALIZADAS | DIAS PROGRAMADOS | DIAS UTILIZADOS | BENEFICIARIOS PROGRAMADOS | TOTAL BENEFICIARIOS | INVERSION APROBADA | INVERSION MODIFICADA | INVERSION COMPROMETIDA | INVERSION DEVENGADA | INVERSION EJERCIDA | INVERSION PAGADA | % AVANCE FIS. - EFICACIA | % AVANCE FIS. - EFICIENCIA | % AVANCE FIS. - CALIDAD | % AVANCE FIN. - ECONOMIA | NOMBRE DEL INDICADOR  | FORMULA DEL INDICADOR  | TIPO DE INDICADOR  |         |
|--|-----------------------|---------------------------|--------------------------------------|-------------------------------|--|---------------------------------|---|---|-------------------|------------------|------------------|-----------------|---------------------------|---------------------|--------------------|----------------------|------------------------|---------------------|--------------------|------------------|--------------------------|----------------------------|-------------------------|--------------------------|---|--|--|---------|
| Programa de Administración y Gestión Municipal (PAGEM) | Presidencia Municipal | Ramo 28 - Gasto Corriente | E - Prestación de Servicios Públicos | 1 Gobierno                    | 1.3. Coordinación de la Política de Gobierno | 1.3.1 Presidencia / Gubernatura | Implementación de programas presupuestarios y planes operativos por área que orientan la intervención del gobierno municipal.   | Programas y planes implementados              | 5                 | 5                | 365              | 365             | 21225                     | 21225               | 751,541.28         | 751,551.55           | 751,551.55             | 751,551.55          | 751,551.55         | 751,551.55       | 100                      | 100                        | 100                     | 100                      | Porcentaje de áreas con programas presupuestarios y planes operativos implementados | (Áreas con programas y planes implementados + Total de áreas programadas) × 100            | Gestión  |         |
| Programa de Administración y Gestión Municipal (PAGEM) | Presidencia Municipal | Ramo 28 - Gasto Corriente | E - Prestación de Servicios Públicos | 1 Gobierno                    | 1.3. Coordinación de la Política de Gobierno | 1.3.1 Presidencia / Gubernatura | Administración transparente y oportuna de los recursos materiales y humanos del Ayuntamiento  | Informes de administración entregados         | 12                | 12               | 365              | 365             | 21225                     | 21225               | 155,670.44         | 777,283.12           | 808,597.57             | 808,597.57          | 808,597.57         | 808,597.57       | 808,597.57               | 100                        | 100                     | 100                      | 519   | Porcentaje de recursos materiales y humanos administrados de forma transparente y oportuna | (Recursos administrados conforme a normatividad + Total recursos asignados) × 100  | Gestión |
| Programa de Administración y Gestión Municipal (PAGEM) | Presidencia Municipal | Ramo 28 - Gasto Corriente | E - Prestación de Servicios Públicos | 1 Gobierno                    | 1.3. Coordinación de la Política de Gobierno | 1.3.1 Presidencia / Gubernatura | Rendición de cuentas a través de la integración y presentación de los informes de gobierno.   | Informes presentados                          | 12                | 12               | 365              | 365             | 21225                     | 21225               | 165,771.32         | 1,950,100.15         | 1,950,100.15           | 1,950,100.15        | 1,950,100.15       | 1,950,100.15     | 1,950,100.15             | 100                        | 100                     | 100                      | 1176  | Porcentaje de informes de gobierno integrados y presentados                                | (Informes presentados + Total informes programados) × 100  | Gestión |
| Programa de Administración y Gestión Municipal (PAGEM) | Presidencia Municipal | Ramo 28 - Gasto Corriente | E - Prestación de Servicios Públicos | 1 Gobierno                    | 1.3. Coordinación de la Política de Gobierno | 1.3.1 Presidencia / Gubernatura | Cumplimiento en la atención a los pedimentos de la ASF. ASE secretaria de la Contaduría y la Transparencia Gubernamental.   | Pedimentos atendidos                          | 12                | 12               | 365              | 365             | 21225                     | 21225               | 1.00               | 1,381,000.00         | 1,381,000.00           | 1,381,000.00        | 1,381,000.00       | 1,381,000.00     | 1,381,000.00             | 100                        | 100                     | 100                      | 138100000   | Porcentaje de cumplimiento en la atención a pedimentos de auditorías                       | (Requerimientos atendidos + Total requerimientos emitidos) × 100   | Gestión |
| Programa de Administración y Gestión Municipal (PAGEM) | Secretaría General    | Ramo 28 - Gasto Corriente | E - Prestación de Servicios Públicos | 1 Gobierno                    | 1.3. Coordinación de la Política de Gobierno | 1.3.1 Presidencia / Gubernatura | Elaborar los manuales y reglamentos obligados por ley ( Organización de la Administración Pública Municipal, Contabilidad, Reglamento Municipal de Ecología y Protección Civil, Reglamento Interno, Servicios Públicos Municipales, etc.) | Manuales y reglamentos elaborados y aprobados | 4                 | 4                | 365              | 365             | 21225                     | 21225               | 1,053,456.24       | 996,595.95           | 996,595.95             | 996,595.95          | 996,595.95         | 996,595.95       | 996,595.95               | 100                        | 100                     | 100                      | 95  | Porcentaje de manuales y reglamentos obligatorios elaborados y actualizados                | Porcentaje de manuales y reglamentos elaborados, actualizados y aprobados conforme a la normatividad legal respecto al total requerido | Gestión |
| Programa de Administración y Gestión Municipal (PAGEM) | Secretaría General    | Ramo 28 - Gasto Corriente | E - Prestación de Servicios Públicos | 1 Gobierno                    | 1.3. Coordinación de la Política de Gobierno | 1.3.1 Presidencia / Gubernatura | Capacitar a los servidores públicos para el desempeño de sus funciones acorde con los manuales y procedimientos aprobados.  | Sesiones de capacitación realizadas           | 3                 | 3                | 365              | 365             | 21225                     | 21225               | 87,788.02          | 61,564.45            | 102,958.90             | 102,958.90          | 102,958.90         | 102,958.90       | 102,958.90               | 100                        | 100                     | 100                      | 117   | Porcentaje de servidores públicos capacitados en normatividad y procedimientos             | Mide el porcentaje de servidores públicos capacitados respecto al total programado   | Gestión |
| Programa de Administración y Gestión Municipal (PAGEM) | Sindicatura Municipal | Ramo 28 - Gasto Corriente | E - Prestación de Servicios Públicos | 1 Gobierno                    | 1.3. Coordinación de la Política de Gobierno | 1.3.1 Presidencia / Gubernatura | Actualización del inventario de los bienes del municipio  | Inventarios actualizados                      | 2                 | 2                | 365              | 365             | 21225                     | 21225               | 477,909.24         | 442,812.82           | 442,812.82             | 442,812.82          | 442,812.82         | 442,812.82       | 442,812.82               | 100                        | 100                     | 100                      | 93  | Porcentaje de bienes inventariados y actualizados  | Mantener actualizado el inventario para una gestión eficiente y transparente de los bienes públicos                                    | Gestión |
| Programa de Administración y Gestión Municipal (PAGEM) | Sindicatura Municipal | Ramo 28 - Gasto Corriente | E - Prestación de Servicios Públicos | 1 Gobierno                    | 1.3. Coordinación de la Política de Gobierno | 1.3.1 Presidencia / Gubernatura | Mantenimiento y renta de los bienes muebles e inmuebles (Oficinas del Ayuntamiento, auditorio, comedor comunitario, parques y jardines) utilizados para la operación del Ayuntamiento   | Mantenimientos y rentas gestionados           | 2                 | 2                | 365              | 365             | 21225                     | 21225               | 477,909.24         | 442,812.83           | 442,812.83             | 442,812.83          | 442,812.83         | 442,812.83       | 442,812.83               | 100                        | 100                     | 100                      | 93  | Porcentaje de mantenimiento y renta realizada de bienes muebles e inmuebles                | Mantener en condiciones óptimas los bienes para la operación del Ayuntamiento  | Gestión |
| Programa de Administración y Gestión Municipal (PAGEM) | Sindicatura Municipal | Ramo 28 - Gasto Corriente | E - Prestación de Servicios Públicos | 1 Gobierno                    | 1.3. Coordinación de la Política de Gobierno | 1.3.1 Presidencia / Gubernatura | Elaborar los manuales y reglamentos obligados por ley ( Organización de la Administración Pública Municipal, Contabilidad, Reglamento Municipal de Ecología y Protección Civil, Reglamento Interno, Servicios Públicos Municipales, etc.) | Manuales y reglamentos elaborados y aprobados | 4                 | 4                | 365              | 365             | 21225                     | 21225               | 79,651.54          | 34,928.93            | 69,857.86              | 69,857.86           | 69,857.86          | 69,857.86        | 69,857.86                | 100                        | 100                     | 100                      | 88  | Porcentaje de manuales y reglamentos obligatorios elaborados y actualizados                | Cumplir con la elaboración y actualización de normativas que regulan la administración pública municipal                               | Gestión |

Elaboró:  
**Belén Campos Estrada**  
 Tesorero Municipal

Revisó:  
**C. Rafael Vergara Balbuena**  
 Titular del Órgano de Control Interno Municipal

Autorizó:  
**C. Victoria González García**  
 Síndica Municipal

Autorizó:  
**C. Crispín Agustín Mendoza**  
 Presidente Municipal

ENTE PUBLICO: MUNICIPIO DE ALCOZAUCA DE GUERRERO, GUERRERO

INSTANCIA TÉCNICA DE EVALUACIÓN AL DESEMPEÑO

PERIODO: DEL 01 DE ENERO AL 31 DE DICIEMBRE DE 2025

RESUMEN EJECUTIVO DE LOS PRINCIPALES HALLAZGOS Y RECOMENDACIONES, REPORTE ANUAL DE EVALUACIONES REALIZADAS DE LOS FONDOS, PROGRAMAS Y PROYECTOS MUNICIPALES AUTORIZADOS

| PROGRAMA PRESUPUESTARIO (PP)                           | UNIDAD RESPONSABLE              | FUENTE DE FINANCIAMIENTO  | CLASIF. PROGRAMÁTICA                 | CLASIF. FUNCIONAL (FINALIDAD) | CLASIF. FUNCIONAL (FUNCION)                 | CLASIF. FUNCIONAL (SUBFUNCION)  | ACCIONES Y/O ACTIVIDADES INSTITUCIONALES   | UNIDAD DE MEDIDA                                | METAS PROGRAMADAS | METAS REALIZADAS | DÍAS PROGRAMADOS | DÍAS UTILIZADOS | BENEFICIARIOS PROGRAMADOS | TOTAL BENEFICIARIOS | INVERSION APROBADA | INVERSION MODIFICADA | INVERSION COMPROMETIDA | INVERSION DEVENGADA | INVERSION EJERCIDA | INVERSION PAGADA | % AVANCE FIS. - EFICACIA | % AVANCE FIS. - EFICIENCIA | % AVANCE FIS. - CALIDAD | % AVANCE FIN. - ECONOMIA | NOMBRE DEL INDICADOR  | FORMULA DEL INDICADOR   | TIPO DE INDICADOR |
|--|---------------------------------|---------------------------|--------------------------------------|-------------------------------|---|---------------------------------|--|---|-------------------|------------------|------------------|-----------------|---------------------------|---------------------|--------------------|----------------------|------------------------|---------------------|--------------------|------------------|--------------------------|----------------------------|-------------------------|--------------------------|---|---|-------------------|
| Programa de Administración y Gestión Municipal (PAGEM) | Dirección de Asuntos Jurídicos  | Ramo 28 - Gasto Corriente | E - Prestación de Servicios Públicos | 1 Gobierno                    | 1.3 Coordinación de la Política de Gobierno | 1.3.1 Presidencia / Gubernatura | Administración de los recursos humanos con base en sus derechos laborales  | Casos gestionados conforme a derechos laborales | 2                 | 2                | 365              | 365             | 21225                     | 21225               | 205,252.92         | 205,254.90           | 205,254.90             | 205,254.90          | 205,254.90         | 205,254.90       | 100                      | 100                        | 100                     | 100                      | Porcentaje de cumplimiento en la administración de recursos humanos conforme a derechos laborales | (Procesos realizados conforme a derechos laborales + Total de procesos previstos) × 100 | Gestión           |
| Programa de Administración y Gestión Municipal (PAGEM) | Dirección de Asuntos Jurídicos  | Ramo 28 - Gasto Corriente | E - Prestación de Servicios Públicos | 1 Gobierno                    | 1.3 Coordinación de la Política de Gobierno | 1.3.1 Presidencia / Gubernatura | Liquidación de Laudos de Administraciones de gobiernos pasados   | Laudos / finiquitos liquidados                  | 2                 | 2                | 365              | 365             | 21225                     | 21225               | 205,252.92         | 205,254.90           | 205,254.90             | 205,254.90          | 205,254.90         | 205,254.90       | 100                      | 100                        | 100                     | 100                      | Porcentaje de laudos de administraciones pasadas liquidados                                       | (Laudos liquidados + Total laudos pendientes) × 100                                     | Gestión           |
| Programa de Administración y Gestión Municipal (PAGEM) | Regidurías                      | Ramo 28 - Gasto Corriente | E - Prestación de Servicios Públicos | 1 Gobierno                    | 1.3 Coordinación de la Política de Gobierno | 1.3.1 Presidencia / Gubernatura | Implementación de programas presupuestarios y planes operativos por área que orientan la intervención del gobierno municipal.              | Programas y planes implementados                | 5                 | 5                | 365              | 365             | 21225                     | 21225               | 2,790,648.96       | 2,753,671.50         | 2,753,671.50           | 2,753,671.50        | 2,753,671.50       | 2,753,671.50     | 100                      | 100                        | 100                     | 99                       | Porcentaje de áreas con programas presupuestarios y planes operativos implementados               | (Áreas con programas y planes implementados + Total de áreas programadas) × 100         | Gestión           |
| Programa de Administración y Gestión Municipal (PAGEM) | Regidurías                      | Ramo 28 - Gasto Corriente | E - Prestación de Servicios Públicos | 1 Gobierno                    | 1.3 Coordinación de la Política de Gobierno | 1.3.1 Presidencia / Gubernatura | Cumplimiento de las obligaciones fiscales y de responsabilidad administrativa.   | Declaraciones presentadas                       | 12                | 12               | 365              | 365             | 21225                     | 21225               | 232,554.08         | 124,478.00           | 236,756.00             | 236,756.00          | 236,756.00         | 236,756.00       | 100                      | 100                        | 100                     | 102                      | Porcentaje de cumplimiento de obligaciones fiscales y administrativas                             | (Obligaciones cumplidas + Total obligaciones) × 100                                     | Gestión           |
| Programa de Administración y Gestión Municipal (PAGEM) | Dir. de Planeación              | Ramo 28 - Gasto Corriente | E - Prestación de Servicios Públicos | 1 Gobierno                    | 1.3 Coordinación de la Política de Gobierno | 1.3.4 Función Pública           | Implementación de programas presupuestarios y planes operativos por área que orientan la intervención del gobierno municipal.              | Programas y planes implementados                | 5                 | 5                | 365              | 365             | 21225                     | 21225               | 188,514.00         | 188,514.00           | 188,514.00             | 188,514.00          | 188,514.00         | 188,514.00       | 100                      | 100                        | 100                     | 100                      | Porcentaje de áreas con programas presupuestarios y planes operativos implementados               | (Áreas con programas y planes implementados + Total de áreas programadas) × 100         | Gestión           |
| Programa de Administración y Gestión Municipal (PAGEM) | Dir. de Planeación              | Ramo 28 - Gasto Corriente | E - Prestación de Servicios Públicos | 1 Gobierno                    | 1.3 Coordinación de la Política de Gobierno | 1.3.4 Función Pública           | Administración transparente y oportuna de los recursos materiales y humanos del Ayuntamiento.  | Informes de administración entregados           | 12                | 12               | 365              | 365             | 21225                     | 21225               | 15,709.50          | 7,854.75             | 15,709.50              | 15,709.50           | 15,709.50          | 15,709.50        | 100                      | 100                        | 100                     | 100                      | Porcentaje de recursos materiales y humanos administrados de forma transparente y oportuna        | (Recursos administrados conforme a normatividad + Total recursos asignados) × 100       | Gestión           |
| Programa de Administración y Gestión Municipal (PAGEM) | Dir. de Evaluación al Desempeño | Ramo 28 - Gasto Corriente | E - Prestación de Servicios Públicos | 1 Gobierno                    | 1.3 Coordinación de la Política de Gobierno | 1.3.4 Función Pública           | Implementación de programas presupuestarios y planes operativos por área que orientan la intervención del gobierno municipal.              | Programas y planes implementados                | 5                 | 5                | 365              | 365             | 21225                     | 21225               | 173,787.12         | 173,788.12           | 173,788.12             | 173,788.12          | 173,788.12         | 173,788.12       | 100                      | 100                        | 100                     | 100                      | Porcentaje de áreas con programas presupuestarios y planes operativos implementados               | (Áreas con programas y planes implementados + Total de áreas programadas) × 100         | Gestión           |
| Programa de Administración y Gestión Municipal (PAGEM) | Dir. de Evaluación al Desempeño | Ramo 28 - Gasto Corriente | E - Prestación de Servicios Públicos | 1 Gobierno                    | 1.3 Coordinación de la Política de Gobierno | 1.3.4 Función Pública           | Implementar el Plan Anual de Evaluación al desempeño   | Planes anuales implementados                    | 2                 | 2                | 365              | 365             | 21225                     | 21225               | 173,787.12         | 173,788.13           | 173,788.13             | 173,788.13          | 173,788.13         | 173,788.13       | 100                      | 100                        | 100                     | 100                      | Porcentaje de cumplimiento del Plan Anual de Evaluación al Desempeño                              | (Actividades ejecutadas + Total actividades programadas) × 100                          | Gestión           |
| Programa de Administración y Gestión Municipal (PAGEM) | Dir. de Evaluación al Desempeño | Ramo 28 - Gasto Corriente | E - Prestación de Servicios Públicos | 1 Gobierno                    | 1.3 Coordinación de la Política de Gobierno | 1.3.4 Función Pública           | Implementar el seguimiento de indicadores de evaluación.   | Sesiones / reportes de seguimiento              | 12                | 12               | 365              | 365             | 21225                     | 21225               | 28,964.52          | 11,232.85            | 22,465.70              | 22,465.70           | 22,465.70          | 22,465.70        | 100                      | 100                        | 100                     | 78                       | Porcentaje de seguimiento a indicadores de evaluación implementado                                | (Indicadores con seguimiento implementado + Total indicadores definidos) × 100          | Gestión           |
| Programa de Administración y Gestión Municipal (PAGEM) | Dir. de Catastro                | Ramo 28 - Gasto Corriente | E - Prestación de Servicios Públicos | 2 Desarrollo Social           | 2.2 Vivienda y Servicios a la Comunidad     | 2.2.1 Urbanización              | Actualización del padrón de catastro, agua potable y comercios con licencias expedidas   | Padrones actualizados                           | 3                 | 3                | 365              | 365             | 21225                     | 21225               | 113,218.20         | 99,219.82            | 99,219.82              | 99,219.82           | 99,219.82          | 99,219.82        | 100                      | 100                        | 100                     | 88                       | Porcentaje de actualización de padrones de contribuyentes y usuarios                              | (Padrones actualizados + Total de padrones existentes) × 100                            | Gestión           |
| Programa de Administración y Gestión Municipal (PAGEM) | Dir. de Catastro                | Ramo 28 - Gasto Corriente | E - Prestación de Servicios Públicos | 2 Desarrollo Social           | 2.2 Vivienda y Servicios a la Comunidad     | 2.2.1 Urbanización              | Impulsar una campaña que motive a los contribuyentes a regularizar sus pagos, haciendo conciencia entre obligaciones y derechos ciudadanos | Campañas realizadas                             | 2                 | 2                | 365              | 365             | 21225                     | 21225               | 113,218.20         | 99,219.83            | 99,219.83              | 99,219.83           | 99,219.83          | 99,219.83        | 100                      | 100                        | 100                     | 88                       | Porcentaje de contribuyentes motivados a regularizar pagos mediante campañas de concientización   | (Contribuyentes que regularizan pagos + Total contribuyentes morosos) × 100             | Gestión           |



Elaboró:  
**Felix Campos Estrada**  
 Tesorero Municipal



Revisó:  
**E. Edel Vergara Balbrena**  
 Titular del Órgano de Control Interno Municipal



Revisó:  
**Victoria González García**  
 Síndica Municipal



Autorizó:  
**Crispin Agustín Mendoza**  
 Presidente Municipal


ENTE PUBLICO: MUNICIPIO DE ALCOZAUCA DE GUERRERO, GUERRERO

INSTANCIA TÉCNICA DE EVALUACIÓN AL DESEMPEÑO

PERIODO: DEL 01 DE ENERO AL 31 DE DICIEMBRE DE 2025

RESUMEN EJECUTIVO DE LOS PRINCIPALES HALLAZGOS Y RECOMENDACIONES, REPORTE ANUAL DE EVALUACIONES REALIZADAS DE LOS FONDOS, PROGRAMAS Y PROYECTOS MUNICIPALES AUTORIZADOS


| PROGRAMA PRESUPUESTARIO (PP)                           | UNIDAD RESPONSABLE                      | FUENTE DE FINANCIAMIENTO  | CLASIF. PROGRAMÁTICA                 | CLASIF. FUNCIONAL (FINALIDAD) | CLASIF. FUNCIONAL (FUNCION)                  | CLASIF. FUNCIONAL (SUBFUNCION) | ACCIONES Y/O ACTIVIDADES INSTITUCIONALES   | UNIDAD DE MEDIDA                                | METAS PROGRAMADAS | METAS REALIZADAS | DIAS PROGRAMADOS | DIAS UTILIZADOS | BENEFICIARIOS PROGRAMADOS | TOTAL BENEFICIARIOS | INVERSION APROBADA | INVERSION MODIFICADA | INVERSION COMPROMETIDA | INVERSION DEVENGADA | INVERSION EJERCIDA | INVERSION PAGADA | % AVANCE FIS. - EFICACIA | % AVANCE FIS. - EFICIENCIA | % AVANCE FIS. - CALIDAD | % AVANCE FIN. - ECONOMIA | NOMBRE DEL INDICADOR  | FORMULA DEL INDICADOR   | TIPO DE INDICADOR                                      |         |
|--|---|---------------------------|--------------------------------------|-------------------------------|--|--------------------------------|--|---|-------------------|------------------|------------------|-----------------|---------------------------|---------------------|--------------------|----------------------|------------------------|---------------------|--------------------|------------------|--------------------------|----------------------------|-------------------------|--------------------------|---|---|--|---------|
| Programa de Administración y Gestión Municipal (PAGEM) | Dir. de Catastro                        | Ramo 28 - Gasto Corriente | E - Prestación de Servicios Públicos | 2. Desarrollo Social          | 2.2. Vivienda y Servicios a la Comunidad     | 2.2.1. Urbanización            | Automatizar para facilitar la recaudación de los contribuyentes.   | Sistemas automatizados implementados            | 4                 | 4                | 365              | 365             | 21225                     | 21225               | 18,869.70          | 5,434.95             | 10,869.90              | 10,869.90           | 10,869.90          | 10,869.90        | 100                      | 100                        | 100                     | 58                       | Porcentaje de procesos de recaudación automatizados   | (Procesos automatizados + Total procesos de recaudación) × 100                          | Gestión  |         |
| Programa de Administración y Gestión Municipal (PAGEM) | Dir. de Modernización y Soporte Técnico | Ramo 28 - Gasto Corriente | E - Prestación de Servicios Públicos | 1. Gobierno                   | 1.3. Coordinación de la Política de Gobierno | 1.3.4. Función Pública         | Actualización del Inventario de los bienes del municipio.  | Inventarios actualizados                        | 3                 | 3                | 365              | 365             | 21225                     | 21225               | 65,218.20          | 73,404.37            | 73,404.37              | 73,404.37           | 73,404.37          | 73,404.37        | 100                      | 100                        | 100                     | 113                      | Porcentaje de bienes inventariados y actualizados   | (Bienes inventariados y actualizados + Total estimado de bienes) × 100                  | Gestión  |         |
| Programa de Administración y Gestión Municipal (PAGEM) | Dir. de Modernización y Soporte Técnico | Ramo 28 - Gasto Corriente | E - Prestación de Servicios Públicos | 1. Gobierno                   | 1.3. Coordinación de la Política de Gobierno | 1.3.4. Función Pública         | Adquisición de sitios web, equipos de cómputo y sistemas informáticos para el manejo de los recursos y operación de los programas y proyectos. | Equipos, sistemas y sitios adquiridos           | 3                 | 3                | 365              | 365             | 21225                     | 21225               | 65,218.20          | 73,404.38            | 73,404.38              | 73,404.38           | 73,404.38          | 73,404.38        | 100                      | 100                        | 100                     | 113                      | Porcentaje de adquisición y puesta en operación de sitios web, equipos y sistemas informáticos    | (Adquisiciones realizadas y operativas + Meta anual) × 100                              | Gestión  |         |
| Programa de Administración y Gestión Municipal (PAGEM) | Dir. de Modernización y Soporte Técnico | Ramo 28 - Gasto Corriente | E - Prestación de Servicios Públicos | 1. Gobierno                   | 1.3. Coordinación de la Política de Gobierno | 1.3.4. Función Pública         | Publicación de información oficial en medios diversos que facilite la gobernanza y transparencia.  | Publicaciones realizadas                        | 4                 | 4                | 365              | 365             | 21225                     | 21225               | 10,869.70          | 5,434.95             | 10,869.90              | 10,869.90           | 10,869.90          | 10,869.90        | 10,869.90                | 100                        | 100                     | 100                      | 100   | Porcentaje de información oficial publicada en medios diversos                          | (Información publicada + Información programada) × 100 | Gestión |
| Programa de Administración y Gestión Municipal (PAGEM) | Oficialía Mayor                         | Ramo 28 - Gasto Corriente | E - Prestación de Servicios Públicos | 1. Gobierno                   | 1.3. Coordinación de la Política de Gobierno | 1.3.4. Función Pública         | Actualización del Inventario de los bienes del municipio.  | Inventarios actualizados                        | 3                 | 3                | 365              | 365             | 21225                     | 21225               | 85,020.08          | 91,687.95            | 91,687.95              | 91,687.95           | 91,687.95          | 91,687.95        | 100                      | 100                        | 100                     | 108                      | Porcentaje de bienes inventariados y actualizados   | (Bienes inventariados y actualizados + Total estimado de bienes) × 100                  | Gestión  |         |
| Programa de Administración y Gestión Municipal (PAGEM) | Oficialía Mayor                         | Ramo 28 - Gasto Corriente | E - Prestación de Servicios Públicos | 1. Gobierno                   | 1.3. Coordinación de la Política de Gobierno | 1.3.4. Función Pública         | Ordenar, integrar y cuidar el Archivo Histórico Municipal.   | Archivos organizados y mantenidos               | 3                 | 3                | 365              | 365             | 21225                     | 21225               | 85,020.08          | 91,687.95            | 91,687.95              | 91,687.95           | 91,687.95          | 91,687.95        | 100                      | 100                        | 100                     | 108                      | Porcentaje de avance en la organización y conservación del Archivo Histórico Municipal            | (Avance en organización y conservación + Meta anual de avance) × 100                    | Gestión  |         |
| Programa de Administración y Gestión Municipal (PAGEM) | Oficialía Mayor                         | Ramo 28 - Gasto Corriente | E - Prestación de Servicios Públicos | 1. Gobierno                   | 1.3. Coordinación de la Política de Gobierno | 1.3.4. Función Pública         | Administración de los recursos humanos con base en sus derechos laborales.   | Casos gestionados conforme a derechos laborales | 2                 | 2                | 365              | 365             | 21225                     | 21225               | 85,020.08          | 91,687.95            | 91,687.95              | 91,687.95           | 91,687.95          | 91,687.95        | 100                      | 100                        | 100                     | 108                      | Porcentaje de cumplimiento en la administración de recursos humanos conforme a derechos laborales | (Procesos realizados conforme a derechos laborales + Total de procesos previstos) × 100 | Gestión  |         |
| Programa de Administración y Gestión Municipal (PAGEM) | Oficialía Mayor                         | Ramo 28 - Gasto Corriente | E - Prestación de Servicios Públicos | 1. Gobierno                   | 1.3. Coordinación de la Política de Gobierno | 1.3.4. Función Pública         | Administración transparente y oportuna de los recursos materiales y humanos del Ayuntamiento.  | Informes de administración entregados           | 12                | 12               | 365              | 365             | 21225                     | 21225               | 21,255.02          | 10,627.65            | 21,255.30              | 21,255.30           | 21,255.30          | 21,255.30        | 100                      | 100                        | 100                     | 100                      | Porcentaje de recursos materiales y humanos administrados de forma transparente y oportuna        | (Recursos administrados conforme a normalidad + Total recursos asignados) × 100         | Gestión  |         |
| Programa de Administración y Gestión Municipal (PAGEM) | Órgano de Control Interno               | Ramo 28 - Gasto Corriente | E - Prestación de Servicios Públicos | 1. Gobierno                   | 1.3. Coordinación de la Política de Gobierno | 1.3.4. Función Pública         | Cumplimiento de las obligaciones fiscales y de responsabilidad administrativa.   | Declaraciones presentadas                       | 12                | 12               | 365              | 365             | 21225                     | 21225               | 267,032.88         | 249,033.37           | 249,033.37             | 249,033.37          | 249,033.37         | 249,033.37       | 100                      | 100                        | 100                     | 93                       | Porcentaje de cumplimiento de obligaciones fiscales y administrativas                             | (Obligaciones cumplidas + Total obligaciones) × 100                                     | Gestión  |         |
| Programa de Administración y Gestión Municipal (PAGEM) | Órgano de Control Interno               | Ramo 28 - Gasto Corriente | E - Prestación de Servicios Públicos | 1. Gobierno                   | 1.3. Coordinación de la Política de Gobierno | 1.3.4. Función Pública         | Rendición de cuentas a través de la integración y presentación de los informes de gobierno.  | Informes presentados                            | 12                | 12               | 365              | 365             | 21225                     | 21225               | 267,032.88         | 249,033.38           | 249,033.38             | 249,033.38          | 249,033.38         | 249,033.38       | 100                      | 100                        | 100                     | 93                       | Porcentaje de informes de gobierno integrados y presentados                                       | (Informes presentados + Total informes programados) × 100                               | Gestión  |         |

Elaboró:  
  
**C. Felix Campos Estrada**  
 Tesorero Municipal

Revisó:  
  
**C. Edre Vergara Balbuena**  
 Titular del Órgano de Control Interno Municipal

Autorizó:  
  
**C. Victoria Gonzalez Garcia**  
 Sindica Municipal

Autorizó:  
  
**C. Cristian Agustín Mendoza**  
 Presidente Municipal



ENTE PUBLICO: MUNICIPIO DE ALCOZAUCA DE GUERRERO, GUERRERO

INSTANCIA TÉCNICA DE EVALUACIÓN AL DESEMPEÑO

PERIODO: DEL 01 DE ENERO AL 31 DE DICIEMBRE DE 2025

RESUMEN EJECUTIVO DE LOS PRINCIPALES HALLAZGOS Y RECOMENDACIONES, REPORTE ANUAL DE EVALUACIONES REALIZADAS DE LOS FONDOS, PROGRAMAS Y PROYECTOS MUNICIPALES AUTORIZADOS

| PROGRAMA PRESUPUESTARIO (PP)                           | UNIDAD RESPONSABLE            | FUENTE DE FINANCIAMIENTO  | CLASIF. PROGRAMÁTICA                 | CLASIF. FUNCIONAL (FINALIDAD) | CLASIF. FUNCIONAL (FUNCION)                          | CLASIF. FUNCIONAL (SUBFUNCION)  | ACCIONES Y/O ACTIVIDADES INSTITUCIONALES  | UNDA DE MEDIDA                                | METAS PROGRAMADAS | METAS REALIZADAS | DIAS PROGRAMADOS | DIAS UTILIZADOS | BENEFICIARIOS PROGRAMADOS | TOTAL BENEFICIARIOS | INVERSION APROBADA | INVERSION MODIFICADA | INVERSION COMPROMETIDA | INVERSION DEVENGADA | INVERSION EJERCIDA | INVERSION PAGADA | % AVANCE FIS. - EFICACIA | % AVANCE FIS. - EFICIENCIA | % AVANCE FIS. - CALIDAD | % AVANCE FIN. - ECONOMIA | NOMBRE DEL INDICADOR | FORMULA DEL INDICADOR   | TIPO DE INDICADOR  |         |
|--|-------------------------------|---------------------------|--------------------------------------|-------------------------------|--|---------------------------------|---|---|-------------------|------------------|------------------|-----------------|---------------------------|---------------------|--------------------|----------------------|------------------------|---------------------|--------------------|------------------|--------------------------|----------------------------|-------------------------|--------------------------|----------------------|---|--|---------|
| Programa de Administración y Gestión Municipal (PAGEM) | Organo de Control Interno     | Ramo 28 - Gasto Corriente | E - Prestación de Servicios Públicos | 1 Gobierno                    | 1.3 Coordinación de la Política de Gobierno          | 1.3.4 Función Pública           | Realizar las auditorías internas que se requieran para prevenir el incremento de requerimientos y observaciones de las auditorías realizadas por la ASEG y la ASF.  | Auditorías internas realizadas                | 2                 | 2                | 365              | 365             | 21225                     | 21225               | 44,505.48          | 20,452.75            | 38,705.50              | 38,705.50           | 38,705.50          | 38,705.50        | 38,705.50                | 100                        | 100                     | 100                      | 87                   | Número de auditorías internas realizadas para prevención  | Conteo simple de auditorías internas realizadas                  | Gestión |
| Programa de Administración y Gestión Municipal (PAGEM) | Unidad de Transparencia       | Ramo 28 - Gasto Corriente | E - Prestación de Servicios Públicos | 1 Gobierno                    | 1.3 Coordinación de la Política de Gobierno          | 1.3.4 Función Pública           | Alimentar en tiempo y forma la plataforma de CONAC en cumplimiento de los mecanismos de transparencia.  | Reportes o actualizaciones realizadas         | 4                 | 4                | 365              | 365             | 21225                     | 21225               | 318,950.40         | 313,521.45           | 313,521.45             | 313,521.45          | 313,521.45         | 313,521.45       | 313,521.45               | 100                        | 100                     | 100                      | 98                   | Porcentaje de cumplimiento en la alimentación de la plataforma CONAC  | (Información alimentada + Información requerida) × 100           | Gestión |
| Programa de Administración y Gestión Municipal (PAGEM) | Unidad de Transparencia       | Ramo 28 - Gasto Corriente | E - Prestación de Servicios Públicos | 1 Gobierno                    | 1.3 Coordinación de la Política de Gobierno          | 1.3.4 Función Pública           | Publicación de información oficial en medios diversos que facilite la gobernanza y transparencia.   | Publicaciones realizadas                      | 4                 | 4                | 365              | 365             | 21225                     | 21225               | 26,579.20          | 13,066.50            | 26,133.00              | 26,133.00           | 26,133.00          | 26,133.00        | 26,133.00                | 100                        | 100                     | 100                      | 98                   | Porcentaje de información oficial publicada en medios diversos  | (Información publicada + Información programada) × 100           | Gestión |
| Programa de Administración y Gestión Municipal (PAGEM) | Dir. de Registro civil        | Ramo 28 - Gasto Corriente | E - Prestación de Servicios Públicos | 1 Gobierno                    | 1.3 Coordinación de la Política de Gobierno          | 1.3.1 Presidencia y Gobernatura | Capacitar a los servidores públicos para el desempeño de sus funciones acorde con los manuales y procedimientos aprobados.  | Sesiones de capacitación realizadas           | 3                 | 3                | 365              | 365             | 21225                     | 21225               | 546,120.48         | 546,127.20           | 546,127.20             | 546,127.20          | 546,127.20         | 546,127.20       | 546,127.20               | 100                        | 100                     | 100                      | 100                  | Porcentaje de servidores públicos capacitados en normatividad y procedimientos                                      | (Servidores públicos capacitados + Total programado) × 100       | Gestión |
| Programa de Administración y Gestión Municipal (PAGEM) | Dir. de Registro civil        | Ramo 28 - Gasto Corriente | E - Prestación de Servicios Públicos | 1 Gobierno                    | 1.3 Coordinación de la Política de Gobierno          | 1.3.1 Presidencia y Gobernatura | Publicación de información oficial en medios diversos que facilite la gobernanza y transparencia.   | Publicaciones realizadas                      | 4                 | 4                | 365              | 365             | 21225                     | 21225               | 145,498.48         | 54,495.29            | 77,250.59              | 77,250.59           | 77,250.59          | 77,250.59        | 77,250.59                | 100                        | 100                     | 100                      | 53                   | Porcentaje de información oficial publicada en medios diversos  | (Información publicada + Información programada) × 100           | Gestión |
| Programa de Administración y Gestión Municipal (PAGEM) | Tesorería Municipal           | Ramo 28 - Gasto Corriente | E - Prestación de Servicios Públicos | 1 Gobierno                    | 1.3 Coordinación de la Política de Gobierno          | 1.3.4 Función Pública           | Cumplimiento de las obligaciones fiscales y de responsabilidad administrativa.  | Declaraciones presentadas                     | 12                | 12               | 365              | 365             | 21225                     | 21225               | 3,767,563.80       | 3,262,567.99         | 3,393,702.83           | 3,393,702.83        | 3,393,702.83       | 3,393,702.83     | 3,393,702.83             | 100                        | 100                     | 100                      | 90                   | Porcentaje de cumplimiento de obligaciones fiscales y administrativas   | (Obligaciones cumplidas + Total obligaciones) × 100              | Gestión |
| Programa de Administración y Gestión Municipal (PAGEM) | Tesorería Municipal           | Ramo 28 - Gasto Corriente | E - Prestación de Servicios Públicos | 1 Gobierno                    | 1.3 Coordinación de la Política de Gobierno          | 1.3.4 Función Pública           | Elaborar los manuales y reglamentos obligados por ley ( Organización de la Administración Pública Municipal; Contabilidad; Reglamento Municipal de Ecología y Protección Civil; Reglamento Interno; Servicios Públicos Municipales, etc.) | Manuales y reglamentos elaborados y aprobados | 4                 | 4                | 365              | 365             | 21225                     | 21225               | 732,101.32         | 2,432,425.04         | 2,225,594.94           | 2,225,594.94        | 2,225,594.94       | 2,225,594.94     | 2,225,594.94             | 100                        | 100                     | 100                      | 304                  | Porcentaje de manuales y reglamentos obligatorios elaborados y actualizados   | (Manuales y reglamentos elaborados + Total requeridos) × 100     | Gestión |
| Programa de Administración y Gestión Municipal (PAGEM) | Tesorería Municipal           | Ramo 28 - Gasto Corriente | E - Prestación de Servicios Públicos | 1 Gobierno                    | 1.3 Coordinación de la Política de Gobierno          | 1.3.4 Función Pública           | Rendición de cuentas a través de la integración y presentación de los informes de gobierno.   | Informes presentados                          | 12                | 12               | 365              | 365             | 21225                     | 21225               | 175,214.00         | 1,107,719.54         | 1,043,719.54           | 1,043,719.54        | 1,043,719.54       | 1,043,719.54     | 1,043,719.54             | 100                        | 100                     | 100                      | 596                  | Porcentaje de informes de gobierno integrados y presentados   | (Informes presentados + Total informes programados) × 100        | Gestión |
| Programa de Administración y Gestión Municipal (PAGEM) | Tesorería Municipal           | Ramo 28 - Gasto Corriente | E - Prestación de Servicios Públicos | 1 Gobierno                    | 1.3 Coordinación de la Política de Gobierno          | 1.3.4 Función Pública           | Cumplimiento en la atención a los pedidos de la ASF, ASE secretaria de la Contraloría y la Transparencia Gubernamental.   | Pedimentos atendidos                          | 12                | 12               | 365              | 365             | 21225                     | 21225               | 313,534.02         | 4,388,458.69         | 3,347,858.69           | 3,347,858.69        | 3,347,858.69       | 3,347,858.69     | 3,347,858.69             | 100                        | 100                     | 100                      | 1068                 | Porcentaje de cumplimiento en la atención a pedidos de auditorías   | (Requerimientos atendidos + Total requerimientos emitidos) × 100 | Gestión |
| Programa de Prevención y Seguridad Pública (PPREVESE)  | Dirección de Protección Civil | Ramo 33 - FORTAMUN        | E - Prestación de Servicios Públicos | 1 Gobierno                    | 1.7 Asuntos de Orden Público y de Seguridad Interior | 1.7.2 Protección Civil          | Impulsar acciones de formación especializada para la Sindicatura y agentes de Seguridad. Transito municipal y Protección Civil  | Cursos y talleres realizados                  | 5                 | 5                | 365              | 365             | 21225                     | 21225               | 334,698.60         | 208,142.24           | 208,142.24             | 208,142.24          | 208,142.24         | 208,142.24       | 208,142.24               | 100                        | 100                     | 100                      | 62                   | Porcentaje de personal de Sindicatura, Seguridad, Tránsito y Protección Civil capacitado en formación especializada | (Número de personal capacitado + Total programado) × 100         | Gestión |



ELABORÓ:  
**C. Felix Campos Estrada**  
 Tesorero Municipal

REVISÓ:  
**C. Edy Vergara Beltrama**  
 Jefe del Organismo de Control Interno Municipal

AUTORIZÓ:  
**C. Victoria Gonzalez Garcia**  
 Síndica Municipal

AUTORIZÓ:  
**C. Cristian Amador Mendoza**  
 Presidente Municipal

ENTE PUBLICO: MUNICIPIO DE ALCOZAUCA DE GUERRERO, GUERRERO

INSTANCIA TÉCNICA DE EVALUACIÓN AL DESEMPEÑO

PERIODO: DEL 01 DE ENERO AL 31 DE DICIEMBRE DE 2025

RESUMEN EJECUTIVO DE LOS PRINCIPALES HALLAZGOS Y RECOMENDACIONES, REPORTE ANUAL DE EVALUACIONES REALIZADAS DE LOS FONDOS, PROGRAMAS Y PROYECTOS MUNICIPALES AUTORIZADOS

| PROGRAMA PRESUPUESTARIO (PP)                           | UNIDAD RESPONSABLE                | FUENTE DE FINANCIAMIENTO | CLASIF. PROGRAMATICA                 | CLASIF. FUNCIONAL (FINALIDAD) | CLASIF. FUNCIONAL (FUNCION)                          | CLASIF. FUNCIONAL (SUBFUNCION)                   | ACCIONES Y/O ACTIVIDADES INSTITUCIONALES  | UNIDAD DE MEDIDA                         | METAS PROGRAMADAS | METAS REALIZADAS | DIAS PROGRAMADOS | DIAS UTILIZADOS | BENEFICIARIOS PROGRAMADOS | TOTAL BENEFICIARIOS | INVERSION APROBADA | INVERSION MODIFICADA | INVERSION COMPROMETIDA | INVERSION DEVENGADA | INVERSION EJERCIDA | INVERSION PAGADA | % AVANCE FIS. - EFICACIA | % AVANCE FIS. - EFICIENCIA | % AVANCE FIS. - CALIDAD | % AVANCE FIN. - ECONOMIA | NOMBRE DEL INDICADOR  | FORMULA DEL INDICADOR   | TIPO DE INDICADOR   |         |
|--|-----------------------------------|--------------------------|--------------------------------------|-------------------------------|--|--|---|--|-------------------|------------------|------------------|-----------------|---------------------------|---------------------|--------------------|----------------------|------------------------|---------------------|--------------------|------------------|--------------------------|----------------------------|-------------------------|--------------------------|---|---|---|---------|
| Programa de Prevención y Seguridad Pública (PPREVESEP) | Dirección de Protección Civil     | Ramo 33 - FORTAMUN       | E - Prestación de Servicios Públicos | 1 Gobierno                    | 1.7 Asuntos de Orden Público y de Seguridad Interior | 1.7.2 Protección Civil                           | Equipar, mantener y ampliar la infraestructura de las áreas de Seguridad Pública, Tránsito y Protección Civil.  | Equipamiento y mantenimientos realizados | 2                 | 2                | 365              | 365             | 21225                     | 21225               | 2,008,191.60       | 1,434,173.45         | 1,434,173.45           | 1,434,173.45        | 1,434,173.45       | 1,434,173.45     | 100                      | 100                        | 100                     | 71                       | Porcentaje de avance en equipamiento, mantenimiento y ampliación de infraestructura | (Infraestructura equipada y mantenida + Infraestructura planificada) × 100  | Gestión   |         |
| Programa de Prevención y Seguridad Pública (PPREVESEP) | Dirección de Protección Civil     | Ramo 33 - FORTAMUN       | E - Prestación de Servicios Públicos | 1 Gobierno                    | 1.7 Asuntos de Orden Público y de Seguridad Interior | 1.7.2 Protección Civil                           | Mejorar las condiciones laborales de los cuerpos de Seguridad Pública, Tránsito municipal y Protección Civil.   | Acción de atención                       | 5                 | 5                | 365              | 365             | 21225                     | 21225               | 2,008,191.60       | 1,409,891.65         | 1,409,891.65           | 1,409,891.65        | 1,409,891.65       | 1,409,891.65     | 1,409,891.65             | 100                        | 100                     | 100                      | 70  | Porcentaje de mejora en condiciones laborales del personal de seguridad   | (Acciones implementadas + Acciones planificadas) × 100            | Gestión |
| Programa de Prevención y Seguridad Pública (PPREVESEP) | Dirección de Tránsito Municipal   | Ramo 33 - FORTAMUN       | E - Prestación de Servicios Públicos | 1 Gobierno                    | 1.7 Asuntos de Orden Público y de Seguridad Interior | 1.7.1 Policia                                    | Capacitar al personal del Ayuntamiento, Cuerpos de Seguridad Pública, Comisarios y Delegados en sistemas normativos comunitarios y derechos humanos                     | Cursos y talleres realizados             | 5                 | 5                | 365              | 365             | 21225                     | 21225               | 914,256.42         | 729,620.30           | 729,620.30             | 729,620.30          | 729,620.30         | 729,620.30       | 729,620.30               | 100                        | 100                     | 100                      | 80  | Porcentaje de personal capacitado en sistemas normativos comunitarios y derechos humanos                            | (Número de personas capacitadas + Total programado) × 100         | Gestión |
| Programa de Prevención y Seguridad Pública (PPREVESEP) | Dirección de Tránsito Municipal   | Ramo 33 - FORTAMUN       | E - Prestación de Servicios Públicos | 1 Gobierno                    | 1.7 Asuntos de Orden Público y de Seguridad Interior | 1.7.1 Policia                                    | Impulsar acciones de formación especializada para la Sindicatura y agentes de Seguridad, Tránsito municipal y Protección Civil.   | Cursos y talleres realizados             | 5                 | 5                | 365              | 365             | 21225                     | 21225               | 783,648.36         | 732,810.72           | 732,810.72             | 732,810.72          | 732,810.72         | 732,810.72       | 732,810.72               | 100                        | 100                     | 100                      | 94  | Porcentaje de personal de Sindicatura, Seguridad, Tránsito y Protección Civil capacitado en formación especializada | (Número de personal capacitado + Total programado) × 100          | Gestión |
| Programa de Prevención y Seguridad Pública (PPREVESEP) | Dirección de Prevención al Delito | Ramo 33 - FORTAMUN       | E - Prestación de Servicios Públicos | 1 Gobierno                    | 1.7 Asuntos de Orden Público y de Seguridad Interior | 1.7.3 Otros Asuntos de Orden público y Seguridad | Contar con personal bilingüe y/o intérpretes para la procuración de justicia.   | Personal bilingüe asignado               | 4                 | 4                | 46               | 46              | 21225                     | 21225               | 119,593.77         | 120,448.91           | 120,448.91             | 120,448.91          | 120,448.91         | 120,448.91       | 120,448.91               | 100                        | 100                     | 100                      | 101   | Porcentaje de personal bilingüe o intérpretes disponibles para procuración de justicia                              | (Número de personal bilingüe/intérpretes + Total requerido) × 100 | Gestión |
| Programa de Prevención y Seguridad Pública (PPREVESEP) | Dirección de Prevención al Delito | Ramo 33 - FORTAMUN       | E - Prestación de Servicios Públicos | 1 Gobierno                    | 1.7 Asuntos de Orden Público y de Seguridad Interior | 1.7.3 Otros Asuntos de Orden público y Seguridad | Fortalecer al Centro de Prevención del Delito como un espacio para la participación ciudadana para la prevención  | Programas y actividades realizadas       | 5                 | 5                | 27               | 27              | 21225                     | 21225               | 119,593.77         | 120,448.91           | 120,448.91             | 120,448.91          | 120,448.91         | 120,448.91       | 120,448.91               | 100                        | 100                     | 100                      | 101   | Número de actividades realizadas para fortalecer el Centro de Prevención del Delito                                 | Conteo simple de actividades realizadas                           | Gestión |
| Programa de Prevención y Seguridad Pública (PPREVESEP) | Dirección de Prevención al Delito | Ramo 33 - FORTAMUN       | E - Prestación de Servicios Públicos | 1 Gobierno                    | 1.7 Asuntos de Orden Público y de Seguridad Interior | 1.7.3 Otros Asuntos de Orden público y Seguridad | Capacitar para garantizar la adecuada implementación de protocolos de atención e intervención en situaciones de violencia de género y abuso contra infantes             | Cursos y talleres realizados             | 5                 | 5                | 365              | 365             | 21225                     | 21225               | 119,593.77         | 120,448.91           | 120,448.91             | 120,448.91          | 120,448.91         | 120,448.91       | 120,448.91               | 100                        | 100                     | 100                      | 101   | Porcentaje de personal capacitado en protocolos de atención en violencia de género y abuso contra infantes          | (Personal capacitado + Total requerido) × 100                     | Gestión |
| Programa de Prevención y Seguridad Pública (PPREVESEP) | Dirección de Prevención al Delito | Ramo 33 - FORTAMUN       | E - Prestación de Servicios Públicos | 1 Gobierno                    | 1.7 Asuntos de Orden Público y de Seguridad Interior | 1.7.3 Otros Asuntos de Orden público y Seguridad | Impulsar procesos de capacitación para infantes, juventudes y mujeres para el conocimiento de las diversas violencias, sus derechos y adiciones que los ponen en riesgo | Cursos y talleres realizados             | 4                 | 4                | 365              | 365             | 21225                     | 21225               | 119,593.80         | 120,448.91           | 120,448.91             | 120,448.91          | 120,448.91         | 120,448.91       | 120,448.91               | 100                        | 100                     | 100                      | 101   | Porcentaje de infantes, juventudes y mujeres capacitadas en conocimiento de violencias, derechos y adiciones        | (Personas capacitadas + Total programado) × 100                   | Gestión |
| Programa de Prevención y Seguridad Pública (PPREVESEP) | Dirección de Prevención al Delito | Ramo 33 - FORTAMUN       | E - Prestación de Servicios Públicos | 1 Gobierno                    | 1.7 Asuntos de Orden Público y de Seguridad Interior | 1.7.3 Otros Asuntos de Orden público y Seguridad | Impulsar acciones de formación especializada para la Sindicatura y agentes de Seguridad, Tránsito municipal y Protección Civil.   | Cursos y talleres realizados             | 5                 | 5                | 365              | 365             | 21225                     | 21225               | 119,593.77         | 120,448.91           | 120,448.91             | 120,448.91          | 120,448.91         | 120,448.91       | 120,448.91               | 100                        | 100                     | 100                      | 101   | Número de reuniones comunitarias estratégicas realizadas para atender conflictos sociales y acuerdos de paz         | Conteo simple   | Gestión |
| Programa de Prevención y Seguridad Pública (PPREVESEP) | Dirección de Prevención al Delito | Ramo 33 - FORTAMUN       | E - Prestación de Servicios Públicos | 1 Gobierno                    | 1.7 Asuntos de Orden Público y de Seguridad Interior | 1.7.3 Otros Asuntos de Orden público y Seguridad | Contar con una oferta institucional para la atención integral de las adiciones, en corresponsabilidad con familias afectadas.   | Programas operando                       | 3                 | 3                | 365              | 365             | 21225                     | 21225               | 49,830.74          | 81,979.60            | 81,979.60              | 81,979.60           | 81,979.60          | 81,979.60        | 81,979.60                | 100                        | 100                     | 100                      | 165   | Porcentaje de oferta institucional disponible para atención integral de adiciones                                   | (Servicios disponibles + Demanda estimada) × 100                  | Gestión |



Elaborado por:  
**C. Félix Campos Estrada**  
 Tesorero Municipal

Revisado por:  
**C. Rafael Vergara Balbuena**  
 Titular del Órgano de Control Interno Municipal

Aprobado por:  
**C. Victoria González García**  
 Síndica Municipal

Autorizado por:  
**C. Crispin Agustín Mendoza**  
 Presidente Municipal

ENTE PUBLICO: MUNICIPIO DE ALCOZAUCA DE GUERRERO, GUERRERO

INSTANCIA TÉCNICA DE EVALUACIÓN AL DESEMPEÑO

PERIODO: DEL 01 DE ENERO AL 31 DE DICIEMBRE DE 2025

RESUMEN EJECUTIVO DE LOS PRINCIPALES HALLAZGOS Y RECOMENDACIONES, REPORTE ANUAL DE EVALUACIONES REALIZADAS DE LOS FONDOS, PROGRAMAS Y PROYECTOS MUNICIPALES AUTORIZADOS

| PROGRAMA PRESUPUESTARIO (PP)                          | UNIDAD RESPONSABLE             | FUENTE DE FINANCIAMIENTO | CLASIF. PROGRAMATICA                 | CLASIF. FUNCIONAL (FINALIDAD) | CLASIF. FUNCIONAL (FUNCION)                          | CLASIF. FUNCIONAL (SUBFUNCION) | ACCIONES Y/O ACTIVIDADES INSTITUCIONALES  | UNIDAD DE MEDIDA                      | METAS PROGRAMADAS | METAS REALIZADAS | DIAS PROGRAMADOS | DIAS UTILIZADOS | BENEFICIARIOS PROGRAMADOS | TOTAL BENEFICIARIOS | INVERSION APROBADA | INVERSION MODIFICADA | INVERSION COMPROMETIDA | INVERSION DEVENGADA | INVERSION EJERCIDA | INVERSION PAGADA | % AVANCE FIS. - EFICACIA | % AVANCE FIS. - EFICIENCIA | % AVANCE FIS. - CALIDAD | % AVANCE FIN. - ECONOMIA | NOMBRE DEL INDICADOR  | FORMULA DEL INDICADOR  | TIPO DE INDICADOR |
|---|--------------------------------|--------------------------|--------------------------------------|-------------------------------|--|--------------------------------|---|---------------------------------------|-------------------|------------------|------------------|-----------------|---------------------------|---------------------|--------------------|----------------------|------------------------|---------------------|--------------------|------------------|--------------------------|----------------------------|-------------------------|--------------------------|---|--|-------------------|
| Programa de Prevención y Seguridad Pública (PPREVESP) | Dirección de Seguridad Pública | Ramo 33-FORTAMUN         | E - Prestación de Servicios Públicos | 1 Gobierno                    | 1.7 Asuntos de Orden Público y de Seguridad Interior | 1.7.1 Policia                  | Implementar acciones que visibilicen las formas de justicia de los sistemas normativos comunitarios.  | Campañas o eventos ejecutados         | 3                 | 3                | 365              | 365             | 21225                     | 21225               | 6,480,679.44       | 4,685,960.79         | 4,685,960.79           | 4,685,960.79        | 4,685,960.79       | 4,685,960.79     | 100                      | 100                        | 100                     | 72                       | Número de acciones realizadas para visibilizar la justicia de los sistemas normativos comunitarios                  | Conteo simple de acciones realizadas   | Gestión           |
| Programa de Prevención y Seguridad Pública (PPREVESP) | Dirección de Seguridad Pública | Ramo 33-FORTAMUN         | E - Prestación de Servicios Públicos | 1 Gobierno                    | 1.7 Asuntos de Orden Público y de Seguridad Interior | 1.7.1 Policia                  | Colocar los nombres de las áreas del Ayuntamiento en Tu'un Savi y en español  | Nombres colocados                     | 2                 | 2                | 365              | 365             | 21225                     | 21225               | 540,056.62         | 352,700.43           | 352,700.43             | 352,700.43          | 352,700.43         | 352,700.43       | 100                      | 100                        | 100                     | 65                       | Porcentaje de áreas del Ayuntamiento con señalización en Tu'un Savi y español                                       | (Número de áreas señalizadas ÷ Total de áreas) × 100                               | Gestión           |
| Programa de Prevención y Seguridad Pública (PPREVESP) | Dirección de Seguridad Pública | Ramo 33-FORTAMUN         | E - Prestación de Servicios Públicos | 1 Gobierno                    | 1.7 Asuntos de Orden Público y de Seguridad Interior | 1.7.1 Policia                  | Incrementar la compensación a los comisarios y delegados elegidos por las asambleas comunitarias.   | Incrementos aplicados                 | 3                 | 3                | 365              | 365             | 21225                     | 21225               | 184,000.00         | 63,068.52            | 63,068.52              | 63,068.52           | 63,068.52          | 63,068.52        | 100                      | 100                        | 100                     | 34                       | Porcentaje de incremento en la compensación a comisarios y delegados  | ((Compensación actual - Compensación anterior) ÷ Compensación anterior) × 100      | Gestión           |
| Programa de Prevención y Seguridad Pública (PPREVESP) | Dirección de Seguridad Pública | Ramo 33-FORTAMUN         | E - Prestación de Servicios Públicos | 1 Gobierno                    | 1.7 Asuntos de Orden Público y de Seguridad Interior | 1.7.1 Policia                  | Alcanzar la certificación de los cuerpos de seguridad pública (Certificado Único Policial (CUP) es un documento que incluye evaluaciones de control de confianza, formación inicial, competencias básicas y desempeño | Programas operando                    | 3                 | 3                | 365              | 365             | 21225                     | 21225               | 827,031.90         | 2,586,069.86         | 2,586,069.86           | 2,586,069.86        | 2,586,069.86       | 2,586,069.86     | 100                      | 100                        | 100                     | 313                      | Porcentaje de cuerpos de seguridad pública certificados con CUP   | (Número de elementos certificados ÷ Total de elementos) × 100                      | Gestión           |
| Programa de Prevención y Seguridad Pública (PPREVESP) | Dirección de Seguridad Pública | Ramo 33-FORTAMUN         | E - Prestación de Servicios Públicos | 1 Gobierno                    | 1.7 Asuntos de Orden Público y de Seguridad Interior | 1.7.1 Policia                  | Implementar la innovación tecnológica y mantenimiento de redes de comunicación e internet en seguridad pública  | Personal certificado                  | 10                | 10               | 365              | 365             | 21225                     | 21225               | 1,118,364.00       | 5,455,467.18         | 5,455,467.18           | 5,455,467.18        | 5,455,467.18       | 5,455,467.18     | 100                      | 100                        | 100                     | 488                      | Porcentaje de implementación y mantenimiento de innovación tecnológica y redes de comunicación en seguridad pública | (Acciones implementadas y mantenimientos realizados ÷ Acciones planificadas) × 100 | Gestión           |
| Programa de Prevención y Seguridad Pública (PPREVESP) | Dirección de Seguridad Pública | Ramo 33-FORTAMUN         | E - Prestación de Servicios Públicos | 1 Gobierno                    | 1.7 Asuntos de Orden Público y de Seguridad Interior | 1.7.1 Policia                  | Garantizar la coordinación interinstitucional de forma frecuente para realizar los recorridos de proximidad social del cuerpo de seguridad municipal.   | Reuniones y recorridos realizados     | 6                 | 6                | 365              | 365             | 21225                     | 21225               | 449,642.60         | 1,601,264.44         | 1,601,264.44           | 1,601,264.44        | 1,601,264.44       | 1,601,264.44     | 100                      | 100                        | 100                     | 356                      | Frecuencia de coordinación interinstitucional para recorridos de proximidad social                                  | Conteo simple de reuniones o actividades realizadas                                | Gestión           |
| Programa de Prevención y Seguridad Pública (PPREVESP) | Dirección de Seguridad Pública | Ramo 33-FORTAMUN         | E - Prestación de Servicios Públicos | 1 Gobierno                    | 1.7 Asuntos de Orden Público y de Seguridad Interior | 1.7.1 Policia                  | Garantizar la incidencia coordinada entre la seguridad pública municipal con la seguridad estatal y fuerzas armadas.  | Operativos y acciones coordinadas     | 6                 | 6                | 365              | 365             | 21225                     | 21225               | 56,000.00          | 68,900.93            | 68,900.93              | 68,900.93           | 68,900.93          | 68,900.93        | 100                      | 100                        | 100                     | 123                      | Porcentaje de incidencia coordinada entre seguridad pública municipal, estatal y fuerzas armadas                    | (Acciones coordinadas ÷ Acciones planificadas) × 100                               | Gestión           |
| Programa de Prevención y Seguridad Pública (PPREVESP) | Dirección de Seguridad Pública | Ramo 33-FORTAMUN         | E - Prestación de Servicios Públicos | 1 Gobierno                    | 1.7 Asuntos de Orden Público y de Seguridad Interior | 1.7.1 Policia                  | Regular la venta y consumo de alcohol en el municipio   | Operativos y supervisiones realizadas | 8                 | 8                | 365              | 365             | 21225                     | 21225               | 278,678.40         | 547,332.00           | 547,332.00             | 547,332.00          | 547,332.00         | 547,332.00       | 100                      | 100                        | 100                     | 196                      | Porcentaje de cumplimiento en la regulación del expendio y consumo de alcohol                                       | (Acciones implementadas ÷ Acciones planificadas) × 100                             | Gestión           |
| Programa de Prevención y Seguridad Pública (PPREVESP) | Dir. de Alumbrado Público      | Ramo 28-Gasto Corriente  | E - Prestación de Servicios Públicos | 2 Desarrollo Social           | 2.1 Protección Ambiental                             | 2.1.1 Ordenación de Desechos   | Construir, ampliar, mantener y modernizar las redes e infraestructura del alumbrado público.  | Obras y mantenimientos realizados     | 3                 | 3                | 365              | 365             | 21225                     | 21225               | 289,496.64         | 302,873.85           | 302,873.85             | 302,873.85          | 302,873.85         | 302,873.85       | 100                      | 100                        | 100                     | 105                      | Porcentaje de avance en construcción, ampliación, mantenimiento y modernización del alumbrado público               | (Obras realizadas ÷ Obras planificadas) × 100                                      | Gestión           |
| Programa de Prevención y Seguridad Pública (PPREVESP) | Dir. de Alumbrado Público      | Ramo 28-Gasto Corriente  | E - Prestación de Servicios Públicos | 2 Desarrollo Social           | 2.1 Protección Ambiental                             | 2.1.1 Ordenación de Desechos   | Pagar con suficiencia y oportunidad el alumbrado público de las comunidades del municipio   | Pagos efectuados                      | 12                | 12               | 365              | 365             | 21225                     | 21225               | 24,124.72          | 11,499.66            | 22,999.32              | 22,999.32           | 22,999.32          | 22,999.32        | 100                      | 100                        | 100                     | 95                       | Porcentaje de pagos oportunos y suficientes del servicio de alumbrado público                                       | (Pagos realizados ÷ Pagos programados) × 100                                       | Gestión           |



  
**Felix Campos Estrada**  
 Tesorero Municipal

  
**Eder Vergara Balbuena**  
 Titular del Órgano de Control Interno

  
**Victoria Gonzalez Garcia**  
 Sindica Municipal

  
**Ciprian Agustin Mendez**  
 Presidente Municipal

ENTE PUBLICO: MUNICIPIO DE ALCOZAUCA DE GUERRERO, GUERRERO

INSTANCIA TÉCNICA DE EVALUACIÓN AL DESEMPEÑO

PERIODO: DEL 01 DE ENERO AL 31 DE DICIEMBRE DE 2025

RESUMEN EJECUTIVO DE LOS PRINCIPALES HALLAZGOS Y RECOMENDACIONES, REPORTE ANUAL DE EVALUACIONES REALIZADAS DE LOS FONDOS, PROGRAMAS Y PROYECTOS MUNICIPALES AUTORIZADOS

| PROGRAMA PRESUPUESTARIO (PP)                          | UNIDAD RESPONSABLE               | FUENTE DE FINANCIAMIENTO  | CLASIF. PROGRAMATICA                 | CLASIF. FUNCIONAL (FINALIDAD) | CLASIF. FUNCIONAL (FUNCION)                              | CLASIF. FUNCIONAL (SUBFUNCION) | ACCIONES Y/O ACTIVIDADES INSTITUCIONALES   | UNIDAD DE MEDIDA                | METAS PROGRAMADAS | METAS REALIZADAS | DIAS PROGRAMADOS | DIAS UTILIZADOS | BENEFICIARIOS PROGRAMADOS | TOTAL BENEFICIARIOS | INVERSION APROBADA | INVERSION MODIFICADA | INVERSION COMPROMETIDA | INVERSION DEVENGADA | INVERSION EJERCIDA | INVERSION PAGADA | % AVANCE FIS. - EFICACIA | % AVANCE FIS. - EFICIENCIA | % AVANCE FIS. - CALIDAD | % AVANCE FIN. - ECONOMIA | NOMBRE DEL INDICADOR   | FORMULA DEL INDICADOR  | TIPO DE INDICADOR   |         |
|---|----------------------------------|---------------------------|--------------------------------------|-------------------------------|--|--------------------------------|--|---------------------------------|-------------------|------------------|------------------|-----------------|---------------------------|---------------------|--------------------|----------------------|------------------------|---------------------|--------------------|------------------|--------------------------|----------------------------|-------------------------|--------------------------|--|--|---|---------|
| Programa de Prevención y Seguridad Pública (PPREVESP) | Dir de Ecología y Medio Ambiente | Ramo 28 - Gasto Corriente | E - Prestación de Servicios Públicos | 2 Desarrollo Social           | 2.6 Protección Social                                    | 2.6.1 Enfermedad e Incapacidad | Capacitar a los comisarios y delegados para ver la prevención como una herramienta útil para disminuir riesgos ambientales y sociales  | Capacitaciones realizadas       | 3                 | 3                | 365              | 365             | 21225                     | 21225               | 65,218.20          | 65,219.40            | 65,219.40              | 65,219.40           | 65,219.40          | 65,219.40        | 100                      | 100                        | 100                     | 100                      | Porcentaje de comisarios y delegados capacitados en prevención de riesgos ambientales y sociales | (Número de comisarios y delegados capacitados + Total programado) × 100  | Gestión   |         |
| Programa de Prevención y Seguridad Pública (PPREVESP) | Dir de Ecología y Medio Ambiente | Ramo 28 - Gasto Corriente | E - Prestación de Servicios Públicos | 2 Desarrollo Social           | 2.6 Protección Social                                    | 2.6.1 Enfermedad e Incapacidad | Capacitar a autoridades, juventudes e infantes en prevención de riesgos ante la presencia de fenómenos naturales extremos  | Capacitaciones realizadas       | 3                 | 3                | 365              | 365             | 21225                     | 21225               | 10,869.70          | 5,434.95             | 10,869.90              | 10,869.90           | 10,869.90          | 10,869.90        | 10,869.90                | 100                        | 100                     | 100                      | 100  | Porcentaje de autoridades, juventudes e infantes capacitados en prevención de riesgos por fenómenos naturales extremos | (Número de personas capacitadas + Total programado) × 100 | Gestión |
| Programa de Prevención y Seguridad Pública (PPREVESP) | Dir de Ecología y Medio Ambiente | Ramo 28 - Gasto Corriente | E - Prestación de Servicios Públicos | 2 Desarrollo Social           | 2.6 Protección Social                                    | 2.6.1 Enfermedad e Incapacidad | Mitigar incendios forestales e implementar acciones que eviten accidentes (limpieza de vías de comunicación, desazolves, etc.) y disminuyan riesgos a la salud pública (fumigaciones, aplicación de vectores, campañas de vacunación y sanidad animal) | Acciones preventivas ejecutadas | 4                 | 4                | 365              | 365             | 21225                     | 21225               | 65,218.20          | 65,219.40            | 65,219.40              | 65,219.40           | 65,219.40          | 65,219.40        | 65,219.40                | 100                        | 100                     | 100                      | 100  | Porcentaje de acciones implementadas para mitigar incendios forestales y disminuir riesgos a la salud pública          | (Acciones realizadas + Acciones planificadas) × 100       | Gestión |
| Programa de Prevención y Seguridad Pública (PPREVESP) | Casa de Estudiantes              | Ramo 28 - Gasto Corriente | E - Prestación de Servicios Públicos | 2 Desarrollo Social           | 2.5 Educación  | 2.5.1 Educación Básica         | Impulsar acciones deportivas, culturales, artísticas, cívicas, sociales y económicas para la atención de las problemáticas e intereses de las juventudes.  | Eventos y acciones realizadas   | 3                 | 3                | 365              | 365             | 21225                     | 21225               | 1,077,306.10       | 951,072.98           | 987,697.36             | 987,697.36          | 987,697.36         | 987,697.36       | 987,697.36               | 100                        | 100                     | 100                      | 92   | Número de acciones deportivas, culturales, artísticas, cívicas, sociales y económicas implementadas para juventudes    | Conteo simple   | Gestión |
| Programa de Prevención y Seguridad Pública (PPREVESP) | Dir de Cultura y Espectáculos    | Ramo 28 - Gasto Corriente | E - Prestación de Servicios Públicos | 1 Gobierno                    | 1.3 Coordinación de la Política de Gobierno              | 1.3.4 Función Pública          | Impulsar acciones deportivas, culturales, artísticas, cívicas, sociales y económicas para la atención de las problemáticas e intereses de las juventudes.  | Eventos y acciones realizadas   | 3                 | 3                | 35               | 35              | 21225                     | 21225               | 226,436.40         | 226,440.00           | 226,440.00             | 226,440.00          | 226,440.00         | 226,440.00       | 226,440.00               | 100                        | 100                     | 100                      | 100  | Número de acciones deportivas, culturales, artísticas, cívicas, sociales y económicas implementadas para juventudes    | Conteo simple   | Gestión |
| Programa de Prevención y Seguridad Pública (PPREVESP) | Dir de Cultura y Espectáculos    | Ramo 28 - Gasto Corriente | E - Prestación de Servicios Públicos | 1 Gobierno                    | 1.3 Coordinación de la Política de Gobierno              | 1.3.4 Función Pública          | Crear y mejorar infraestructura y proyectos deportivos, culturales, artísticos (muralismo), económicos y sociales para el desarrollo de las infancias y juventudes   | Capacitaciones realizadas       | 3                 | 3                | 46               | 46              | 21225                     | 21225               | 18,869.70          | 172,414.06           | 181,038.09             | 181,038.09          | 181,038.09         | 181,038.09       | 181,038.09               | 100                        | 100                     | 100                      | 959  | Porcentaje de avance en creación y mejora de infraestructura y proyectos para infancias y juventudes                   | (Proyectos realizados + Proyectos planificados) × 100     | Gestión |
| Programa de Prevención y Seguridad Pública (PPREVESP) | Dir del Deporte                  | Ramo 28 - Gasto Corriente | E - Prestación de Servicios Públicos | 2 Desarrollo Social           | 2.4 Recreación, cultura y otras manifestaciones sociales | 2.4.1 Deporte y Recreación     | Impulsar acciones deportivas, culturales, artísticas, cívicas, sociales y económicas para la atención de las problemáticas e intereses de las juventudes.  | Eventos y acciones realizadas   | 3                 | 3                | 34               | 34              | 21225                     | 21225               | 241,096.08         | 234,655.80           | 234,655.80             | 234,655.80          | 234,655.80         | 234,655.80       | 234,655.80               | 100                        | 100                     | 100                      | 97   | Número de acciones deportivas, culturales, artísticas, cívicas, sociales y económicas implementadas para juventudes    | Conteo simple   | Gestión |
| Programa de Prevención y Seguridad Pública (PPREVESP) | Dir del Deporte                  | Ramo 28 - Gasto Corriente | E - Prestación de Servicios Públicos | 2 Desarrollo Social           | 2.4 Recreación, cultura y otras manifestaciones sociales | 2.4.1 Deporte y Recreación     | Crear y mejorar infraestructura y proyectos deportivos, culturales, artísticos (muralismo), económicos y sociales para el desarrollo de las infancias y juventudes.  | Capacitaciones realizadas       | 3                 | 3                | 29               | 29              | 21225                     | 21225               | 20,091.34          | 10,045.80            | 20,091.60              | 20,091.60           | 20,091.60          | 20,091.60        | 20,091.60                | 100                        | 100                     | 100                      | 100  | Porcentaje de avance en creación y mejora de infraestructura y proyectos para infancias y juventudes                   | (Proyectos realizados + Proyectos planificados) × 100     | Gestión |

Elaboró:  **Felix Campos Estrada**  
 Tesorero Municipal

Revisó:  **C. Edrel Vergara Balbuena**  
 Titular del Órgano de Control Interno Municipal

V. B.:  **C. Victoria Gonzalez Garcia**  
 Síndica Municipal

Autorizó:  **C. Crispin Agustin Mendoza**  
 Presidente Municipal

DEL MUNICIPIO DE ALCOZAUCA DE GUERRERO, GUERRERO  
**ORGANO TITULAR DEL ORGANODE CONTROL INTERNO MUNICIPAL**  
 CONTROL INTERNO MUNICIPAL  
 GOBIERNO MUNICIPAL  
 2024 - 2027  
 BIENESTAR, ES NUESTRA PRIORIDAD

DEL MUNICIPIO DE ALCOZAUCA DE GUERRERO, GUERRERO  
**SINDICATURA MUNICIPAL**  
 GOBIERNO MUNICIPAL  
 2024 - 2027

DEL MUNICIPIO DE ALCOZAUCA DE GUERRERO, GUERRERO  
**PRESIDENCIA MUNICIPAL**  
 GOBIERNO MUNICIPAL  
 2024 - 2027  
 BIENESTAR, ES NUESTRA PRIORIDAD


ENTE PUBLICO: MUNICIPIO DE ALCOZAUCA DE GUERRERO, GUERRERO


INSTANCIA TÉCNICA DE EVALUACIÓN AL DESEMPEÑO

PERIODO: DEL 01 DE ENERO AL 31 DE DICIEMBRE DE 2025

RESUMEN EJECUTIVO DE LOS PRINCIPALES HALLAZGOS Y RECOMENDACIONES, REPORTE ANUAL DE EVALUACIONES REALIZADAS DE LOS FONDOS, PROGRAMAS Y PROYECTOS MUNICIPALES AUTORIZADOS

| PROGRAMA PRESUPUESTARIO (PP)                | UNIDAD RESPONSABLE  | FUENTE DE FINANCIAMIENTO  | CLASIF. PROGRAMATICA                 | CLASIF. FUNCIONAL (FINALIDAD) | CLASIF. FUNCIONAL (FUNCION) | CLASIF. FUNCIONAL (SUBFUNCION)                        | ACCIONES Y/O ACTIVIDADES INSTITUCIONALES  | UNIDAD DE MEDIDA                         | METAS PROGRAMADAS | METAS REALIZADAS | DIAS PROGRAMADOS | DIAS UTILIZADOS | BENEFICIARIOS PROGRAMADOS | TOTAL BENEFICIARIOS | INVERSION APROBADA | INVERSION MODIFICADA | INVERSION COMPROMETIDA | INVERSION DEVENGADA | INVERSION EJERCIDA | INVERSION PAGADA | % AVANCE FIS. - EFICACIA | % AVANCE FIS. - EFICIENCIA | % AVANCE FIS. - CALIDAD | % AVANCE FIN. - ECONOMIA | NOMBRE DEL INDICADOR  | FORMULA DEL INDICADOR   | TIPO DE INDICADOR |
|---|---------------------|---------------------------|--------------------------------------|-------------------------------|-----------------------------|---|---|--|-------------------|------------------|------------------|-----------------|---------------------------|---------------------|--------------------|----------------------|------------------------|---------------------|--------------------|------------------|--------------------------|----------------------------|-------------------------|--------------------------|---|---|-------------------|
| Programa de Inclusion y Bienestar (PINBIEN) | DIF Municipal       | Ramo 28 - Gasto Corriente | E - Prestación de Servicios Públicos | 2 Desarrollo Social           | 2.6 Protección Social       | 2.6.1 Enfermedad e Incapacidad                        | Realizar un diagnóstico de la disponibilidad de infraestructura y servicios públicos y privados presentes en las comunidades, en las instituciones educativas y de salud para el desarrollo integral de las personas. | Diagnósticos elaborados                  | 3                 | 3                | 27               | 27              | 21225                     | 21225               | 401,218.20         | 389,223.45           | 389,223.45             | 389,223.45          | 389,223.45         | 389,223.45       | 100                      | 100                        | 100                     | 97                       | Porcentaje de diagnósticos integrales realizados sobre cobertura y calidad de servicios públicos                  | (Número de diagnósticos realizados + Total de diagnósticos programados) x 100 | Gestión           |
| Programa de Inclusion y Bienestar (PINBIEN) | DIF Municipal       | Ramo 28 - Gasto Corriente | E - Prestación de Servicios Públicos | 2 Desarrollo Social           | 2.6 Protección Social       | 2.6.1 Enfermedad e Incapacidad                        | Capacitar a las familias que tengan a su cargo adultos mayores, personas con discapacidad e infantes  | Capacitaciones realizadas                | 3                 | 3                | 52               | 52              | 21225                     | 21225               | 401,218.20         | 389,223.45           | 389,223.45             | 389,223.45          | 389,223.45         | 389,223.45       | 100                      | 100                        | 100                     | 97                       | Porcentaje de familias capacitadas en cuidado de adultos mayores, personas con discapacidad e infantes            | (Familias capacitadas + Meta anual de familias) x 100                         | Gestión           |
| Programa de Inclusion y Bienestar (PINBIEN) | DIF Municipal       | Ramo 28 - Gasto Corriente | E - Prestación de Servicios Públicos | 2 Desarrollo Social           | 2.6 Protección Social       | 2.6.1 Enfermedad e Incapacidad                        | Impulsar acciones de capacitación para la generación de ingresos de las familias  | Programas y talleres realizados          | 3                 | 3                | 69               | 69              | 21225                     | 21225               | 33,434.85          | 14,717.63            | 29,435.25              | 29,435.25           | 29,435.25          | 29,435.25        | 100                      | 100                        | 100                     | 88                       | Porcentaje de personas capacitadas para la generación de ingresos   | (Personas capacitadas + Meta anual de personas) x 100                         | Gestión           |
| Programa de Inclusion y Bienestar (PINBIEN) | DIF Municipal       | Ramo 28 - Gasto Corriente | E - Prestación de Servicios Públicos | 2 Desarrollo Social           | 2.6 Protección Social       | 2.6.1 Enfermedad e Incapacidad                        | Promover el rescate de la cultura familiar y comunitaria de "ayuda mutua" para satisfacer necesidades básicas, fortaleciendo su identidad.  | Actividades y campañas realizadas        | 3                 | 3                | 69               | 69              | 21225                     | 21225               | 33,434.85          | 36,717.62            | 51,435.25              | 51,435.25           | 51,435.25          | 51,435.25        | 100                      | 100                        | 100                     | 154                      | Número de actividades de rescate de la cultura de ayuda mutua realizadas  | Total de actividades realizadas en el periodo                                 | Gestión           |
| Programa de Inclusion y Bienestar (PINBIEN) | Dir. Educación      | Ramo 28 - Gasto Corriente | E - Prestación de Servicios Públicos | 2 Desarrollo Social           | 2.5 Educación               | 2.5.1 Educación Básica                                | Realizar un diagnóstico de la disponibilidad de infraestructura y servicios públicos y privados presentes en las comunidades, en las instituciones educativas y de salud para el desarrollo integral de las personas. | Diagnósticos elaborados                  | 3                 | 3                | 19               | 19              | 21225                     | 21225               | 596,306.10         | 550,107.51           | 569,271.42             | 569,271.42          | 569,271.42         | 569,271.42       | 100                      | 100                        | 100                     | 95                       | Porcentaje de obras de infraestructura educativa, deportiva, cultural, de diversion y de salud pública concluidas | (Obras concluidas + Obras programadas) x 100                                  | Gestión           |
| Programa de Inclusion y Bienestar (PINBIEN) | Comedor Comunitario | Ramo 28 - Gasto Corriente | E - Prestación de Servicios Públicos | 2 Desarrollo Social           | 2.6 Protección Social       | 2.6.7 Indigenas                                       | Mejorar los espacios, servicios y apoyos de salud, alimentarios y nutricionales para las personas que viven en estado de vulnerabilidad.  | Espacios y servicios mejorados           | 4                 | 4                | 34               | 34              | 21225                     | 21225               | 528,000.00         | 497,004.90           | 497,004.90             | 497,004.90          | 497,004.90         | 497,004.90       | 100                      | 100                        | 100                     | 94                       | Porcentaje de espacios, servicios y apoyos de salud, alimentarios y nutricionales mejorados                       | (Espacios/servicios/apoyos mejorados + Meta anual) x 100                      | Gestión           |
| Programa de Inclusion y Bienestar (PINBIEN) | Comedor Comunitario | Ramo 28 - Gasto Corriente | E - Prestación de Servicios Públicos | 2 Desarrollo Social           | 2.6 Protección Social       | 2.6.7 Indigenas                                       | Incremento de las sinergias y acciones institucionales para mejorar la salud publica en el municipio.   | Espacios y servicios mejorados           | 4                 | 4                | 48               | 48              | 21225                     | 21225               | 44,000.00          | 17,181.00            | 34,362.00              | 34,362.00           | 34,362.00          | 34,362.00        | 100                      | 100                        | 100                     | 78                       | Número de acciones institucionales coordinadas para la salud publica  | Total de acciones coordinadas realizadas en el periodo                        | Gestión           |
| Programa de Inclusion y Bienestar (PINBIEN) | Comedor Comunitario | Recursos Fiscales         | E - Prestación de Servicios Públicos | 2 Desarrollo Social           | 2.6 Protección Social       | 2.6.7 Indigenas                                       | Incremento de las sinergias y acciones institucionales para mejorar la salud publica en el municipio.   | Espacios y servicios mejorados           | 4                 | 4                | 48               | 48              | 21225                     | 21225               | 0.00               | 4,408.00             | 4,408.00               | 4,408.00            | 4,408.00           | 4,408.00         | 100                      | 100                        | 100                     | #DIV/0!                  | Número de acciones institucionales coordinadas para la salud publica  | Total de acciones coordinadas realizadas en el periodo                        | Gestión           |
| Programa de Inclusion y Bienestar (PINBIEN) | Dir. de Salud       | Ramo 28 - Gasto Corriente | E - Prestación de Servicios Públicos | 2 Desarrollo Social           | 2.3 Salud                   | 2.3.1 Prestación de Servicios de Salud a la Comunidad | Mejorar los espacios, servicios y apoyos de salud, alimentarios y nutricionales para las personas que viven en estado de vulnerabilidad.  | Espacios y servicios mejorados           | 4                 | 4                | 48               | 48              | 21225                     | 21225               | 130,436.40         | 130,438.80           | 130,438.80             | 130,438.80          | 130,438.80         | 130,438.80       | 100                      | 100                        | 100                     | 100                      | Porcentaje de espacios, servicios y apoyos de salud, alimentarios y nutricionales mejorados                       | (Espacios/servicios/apoyos mejorados + Meta anual) x 100                      | Gestión           |
| Programa de Inclusion y Bienestar (PINBIEN) | Dir. de Salud       | Ramo 28 - Gasto Corriente | E - Prestación de Servicios Públicos | 2 Desarrollo Social           | 2.3 Salud                   | 2.3.1 Prestación de Servicios de Salud a la Comunidad | Incremento de las sinergias y acciones institucionales para mejorar la salud publica en el municipio.   | Acciones interinstitucionales realizadas | 12                | 12               | 34               | 34              | 21225                     | 21225               | 10,869.70          | 5,434.95             | 10,869.90              | 10,869.90           | 10,869.90          | 10,869.90        | 100                      | 100                        | 100                     | 100                      | Número de acciones institucionales coordinadas para la salud publica  | Total de acciones coordinadas realizadas en el periodo                        | Gestión           |

Elaboró:  
  
**Felix Campos Estrada**  
 Tesorero Municipal

Revisó:  
  
**Efraim Vergara Balbuena**  
 Titular del Organismo de Control Interno Municipal

Autorizó:  
  
**Victoria Gonzalez Garcia**  
 SINDICATURA MUNICIPAL

Autorizó:  
  
**Crispin Agustin Mendoza**  
 Presidente Municipal

ENTE PUBLICO: MUNICIPIO DE ALCOZAUCA DE GUERRERO, GUERRERO

INSTANCIA TÉCNICA DE EVALUACIÓN AL DESEMPEÑO

PERIODO: DEL 01 DE ENERO AL 31 DE DICIEMBRE DE 2025

RESUMEN EJECUTIVO DE LOS PRINCIPALES HALLAZGOS Y RECOMENDACIONES, REPORTE ANUAL DE EVALUACIONES REALIZADAS DE LOS FONDOS, PROGRAMAS Y PROYECTOS MUNICIPALES AUTORIZADOS

| PROGRAMA PRESUPUESTARIO (PP)                | UNIDAD RESPONSABLE                                | FUENTE DE FINANCIAMIENTO  | CLASIF. PROGRAMATICA                 | CLASIF. FUNCIONAL (FINALIDAD) | CLASIF. FUNCIONAL (FUNCION)                 | CLASIF. FUNCIONAL (SUBFUNCION)  | ACCIONES Y/O ACTIVIDADES INSTITUCIONALES   | UNDA DE MEDIDA                   | METAS PROGRAMADAS | METAS REALIZADAS | DIAS PROGRAMADOS | DIAS UTILIZADOS | BENEFICIARIOS PROGRAMADOS | TOTAL BENEFICIARIOS | INVERSION APROBADA | INVERSION MODIFICADA | INVERSION COMPROMETIDA | INVERSION DEVENGADA | INVERSION EJERCIDA | INVERSION PAGADA | % AVANCE FIS. - EFICACIA | % AVANCE FIS. - EFICIENCIA | % AVANCE FIS. - CALIDAD | % AVANCE FIN. - ECONOMIA | NOMBRE DEL INDICADOR | FORMULA DEL INDICADOR  | TIPO DE INDICADOR   |         |
|---|---|---------------------------|--------------------------------------|-------------------------------|---|---------------------------------|--|----------------------------------|-------------------|------------------|------------------|-----------------|---------------------------|---------------------|--------------------|----------------------|------------------------|---------------------|--------------------|------------------|--------------------------|----------------------------|-------------------------|--------------------------|----------------------|--|---|---------|
| Programa de Inclusion y Bienestar (PINBIEN) | Coordinación de Comunicación Social               | Ramo 28 - Gasto Corriente | E - Prestación de Servicios Públicos | 1. Gobierno                   | 1.3 Coordinación de la Política de Gobierno | 1.3.4 Función Pública           | Desarrollar acciones sociales, culturales, de diversión, deportivas, cívicas y de convivencia familiar que fortalezcan la identidad cultural y tejido social del pueblo Tu' un Savi.             | Eventos y programas realizados   | 6                 | 6                | 34               | 34              | 21225                     | 21225               | 323,306.10         | 310,875.00           | 323,310.00             | 323,310.00          | 323,310.00         | 323,310.00       | 323,310.00               | 100                        | 100                     | 100                      | 100                  | Número de acciones sociales, culturales, deportivas y cívicas realizadas   | Total de acciones realizadas en el periodo                    | Gestión |
| Programa de Inclusion y Bienestar (PINBIEN) | Dirección de Asuntos Indígenas                    | Ramo 28 - Gasto Corriente | E - Prestación de Servicios Públicos | 2. Desarrollo Social          | 2.6 Protección Social                       | 2.6.7 Indígenas                 | Resolver necesidades emergentes de personas en estado de vulnerabilidad.   | Casos atendidos                  | 6                 | 6                | 37               | 37              | 21225                     | 21225               | 130,436.40         | 130,438.80           | 130,438.80             | 130,438.80          | 130,438.80         | 130,438.80       | 130,438.80               | 100                        | 100                     | 100                      | 100                  | Porcentaje de necesidades emergentes resueltas   | (Necesidades resueltas + Necesidades detectadas) x 100        | Gestión |
| Programa de Inclusion y Bienestar (PINBIEN) | Dirección de Asuntos Indígenas                    | Ramo 28 - Gasto Corriente | E - Prestación de Servicios Públicos | 2. Desarrollo Social          | 2.6 Protección Social                       | 2.6.7 Indígenas                 | Fortalecer la coordinación interinstitucional a nivel municipal, estatal y nacional en beneficio de las personas que viven en estado de vulnerabilidad social.                                   | Reuniones y acciones coordinadas | 6                 | 6                | 35               | 35              | 21225                     | 21225               | 10,869.70          | 5,434.95             | 10,869.90              | 10,869.90           | 10,869.90          | 10,869.90        | 10,869.90                | 100                        | 100                     | 100                      | 100                  | Número de coordinaciones interinstitucionales fortalecidas   | Total de coordinaciones realizadas en el periodo              | Gestión |
| Programa de Inclusion y Bienestar (PINBIEN) | Dirección de Asuntos Jurídicos                    | Ramo 28 - Gasto Corriente | E - Prestación de Servicios Públicos | 1. Gobierno                   | 1.3 Coordinación de la Política de Gobierno | 1.3.1 Presidencia y Gobernatura | Dar atención jurídica para la denuncia y conciliación de casos que afectan la convivencia comunitaria, la integración familiar y la dignidad de las personas.                                    | Casos jurídicos atendidos        | 12                | 12               | 26               | 26              | 21225                     | 21225               | 34,208.82          | 17,104.65            | 34,209.30              | 34,209.30           | 34,209.30          | 34,209.30        | 34,209.30                | 100                        | 100                     | 100                      | 100                  | Número de casos jurídicos atendidos para denuncia y conciliación   | Conteo simple de casos atendidos                              | Gestión |
| Programa de Inclusion y Bienestar (PINBIEN) | Dirección de la Mujer                             | Ramo 28 - Gasto Corriente | E - Prestación de Servicios Públicos | 2. Desarrollo Social          | 2.6 Protección Social                       | 2.6.1 Enfermedad e incapacidad  | Realizar diagnósticos participativos locales y municipal sobre la situación de las mujeres.  | Diagnósticos elaborados          | 12                | 12               | 34               | 34              | 21225                     | 21225               | 161,218.20         | 161,220.60           | 161,220.60             | 161,220.60          | 161,220.60         | 161,220.60       | 161,220.60               | 100                        | 100                     | 100                      | 100                  | Porcentaje de diagnósticos participativos realizados sobre situación de mujeres  | (Diagnósticos realizados + Diagnósticos programados) x 100    | Gestión |
| Programa de Inclusion y Bienestar (PINBIEN) | Dirección de la Mujer                             | Ramo 28 - Gasto Corriente | E - Prestación de Servicios Públicos | 2. Desarrollo Social          | 2.6 Protección Social                       | 2.6.1 Enfermedad e incapacidad  | Realizar acciones para fomentar el desarrollo productivo y político de las mujeres.  | Programas y talleres realizados  | 12                | 12               | 27               | 27              | 21225                     | 21225               | 161,218.20         | 161,220.60           | 161,220.60             | 161,220.60          | 161,220.60         | 161,220.60       | 161,220.60               | 100                        | 100                     | 100                      | 100                  | Número de acciones implementadas para fomentar desarrollo productivo y político de mujeres                                     | Conteo simple de acciones realizadas                          | Gestión |
| Programa de Inclusion y Bienestar (PINBIEN) | Dirección de la Mujer                             | Ramo 28 - Gasto Corriente | E - Prestación de Servicios Públicos | 2. Desarrollo Social          | 2.6 Protección Social                       | 2.6.1 Enfermedad e incapacidad  | Dar acompañamiento institucional, asesoría jurídica y psicológica y capacitación a mujeres de diversas edades, niñas y niños que viven o están en riesgo de vivir distintos tipos de violencias. | Casos atendidos y capacitaciones | 12                | 12               | 30               | 30              | 21225                     | 21225               | 26,869.70          | 11,451.47            | 22,902.94              | 22,902.94           | 22,902.94          | 22,902.94        | 22,902.94                | 100                        | 100                     | 100                      | 85                   | Porcentaje de mujeres, niñas y niños atendidos con acompañamiento institucional, asesoría jurídica, psicológica y capacitación | (Personas atendidas + Meta anual) x 100                       | Gestión |
| Programa de Inclusion y Bienestar (PINBIEN) | Presidencia Municipal                             | Ramo 28 - Gasto Corriente | E - Prestación de Servicios Públicos | 1. Gobierno                   | 1.3 Coordinación de la Política de Gobierno | 1.3.1 Presidencia y Gobernatura | Resolver necesidades emergentes de personas en estado de vulnerabilidad.   | Casos atendidos                  | 12                | 12               | 365              | 365             | 21225                     | 21225               | 1,500.00           | 1,500.00             | 1,500.00               | 1,500.00            | 1,500.00           | 1,500.00         | 1,500.00                 | 100                        | 100                     | 100                      | 100                  | Porcentaje de necesidades emergentes resueltas   | (Necesidades resueltas + Necesidades detectadas) x 100        | Gestión |
| Programa de Inclusion y Bienestar (PINBIEN) | Presidencia Municipal                             | Ramo 28 - Gasto Corriente | E - Prestación de Servicios Públicos | 1. Gobierno                   | 1.3 Coordinación de la Política de Gobierno | 1.3.1 Presidencia y Gobernatura | Desarrollar capacitación para funcionarios públicos en el derecho a la igualdad y a una vida libre de violencias.  | Casos jurídicos atendidos        | 12                | 6                | 365              | 365             | 21225                     | 21225               | 188,000.00         | 176,044.74           | 176,044.74             | 176,044.74          | 176,044.74         | 176,044.74       | 176,044.74               | 50                         | 100                     | 100                      | 94                   | Porcentaje de funcionarios públicos capacitados en derecho a la igualdad y vida libre de violencias                            | (Funcionarios capacitados + Meta anual de funcionarios) x 100 | Gestión |
| Programa de Inclusion y Bienestar (PINBIEN) | Dirección de Obras Públicas (Inversión Educación) | Ramo 33 - FAISMUN         | 1. Aportaciones Federales            | 2. Desarrollo Social          | 2.5 Educación                               | 2.5.1 Educación Básica          | CONSTRUCCIÓN DE MURO DE CONTENCIÓN EN ESCUELA SECUNDARIA JUAN B. SALAZAR EN LA LOCALIDAD DE ALCOZAUCA MUNICIPIO DE ALCOZAUCA DE GUERRERO, GUERRERO   | OBRA                             | 1                 | 1                | 0                | 0               | 0                         | 0                   | 800,000.00         | 0.00                 | 0.00                   | 0.00                | 0.00               | 0.00             | 0.00                     | 0                          | 0                       | 0                        | 0                    | Porcentaje de avance de obra   | (Obra realizada/Obra programada)*100                          | Gestión |

EL ATTO. CONSTITUCIONAL  
 DEL MUNICIPIO DE ALCOZAUCA DE GUERRERO, GUERRERO  
**TESORERIA MUNICIPAL**  
 GOBIERNO MUNICIPAL  
 2024 - 2027

Elaboró:  
**C. Felix Campos Estrada**  
 Tesorero Municipal

EL ATTO. CONSTITUCIONAL  
 DEL MUNICIPIO DE ALCOZAUCA DE GUERRERO, GUERRERO  
**ÓRGANO DE CONTROL INTERNO MUNICIPAL**  
 GOBIERNO MUNICIPAL  
 2024 - 2027

Revisó:  
**E. Edra Vergara Balbuena**  
 Titular del Órgano de Control Interno Municipal

EL ATTO. CONSTITUCIONAL  
 DEL MUNICIPIO DE ALCOZAUCA DE GUERRERO, GUERRERO  
**SINDICATURA MUNICIPAL**  
 GOBIERNO MUNICIPAL

Revisó:  
**Victoria Gonzalez Garcia**  
 Sindica Municipal

EL ATTO. CONSTITUCIONAL  
 DEL MUNICIPIO DE ALCOZAUCA DE GUERRERO, GUERRERO  
**PRESIDENCIA MUNICIPAL**  
 GOBIERNO MUNICIPAL  
 2024 - 2027

Autorizó:  
**C. Crispin Agustín Mendoza**  
 Presidente Municipal

ENTE PUBLICO: MUNICIPIO DE ALCOZAUCA DE GUERRERO, GUERRERO

INSTANCIA TÉCNICA DE EVALUACIÓN AL DESEMPEÑO

PERIODO: DEL 01 DE ENERO AL 31 DE DICIEMBRE DE 2025

RESUMEN EJECUTIVO DE LOS PRINCIPALES HALLAZGOS Y RECOMENDACIONES, REPORTE ANUAL DE EVALUACIONES REALIZADAS DE LOS FONDOS, PROGRAMAS Y PROYECTOS MUNICIPALES AUTORIZADOS

| PROGRAMA PRESUPUESTARIO (PP)                | UNIDAD RESPONSABLE                                | FUENTE DE FINANCIAMIENTO | CLASIF. PROGRAMÁTICA      | CLASIF. FUNCIONAL (FINALIDAD) | CLASIF. FUNCIONAL (FUNCION) | CLASIF. FUNCIONAL (SUBFUNCION) | ACCIONES Y/O ACTIVIDADES INSTITUCIONALES  | UNIDAD DE MEDIDA | METAS PROGRAMADAS | METAS REALIZADAS | DÍAS PROGRAMADOS | DÍAS UTILIZADOS | BENEFICIARIOS PROGRAMADOS | TOTAL BENEFICIARIOS | INVERSION APROBADA | INVERSION MODIFICADA | INVERSION COMPROMETIDA | INVERSION DEVENGADA | INVERSION EJERCIDA | INVERSION PAGADA | % AVANCE FIS. - EFICACIA | % AVANCE FIS. - EFICIENCIA | % AVANCE FIS. - CALIDAD | % AVANCE FIN. - ECONOMIA | NOMBRE DEL INDICADOR         | FORMULA DEL INDICADOR                | TIPO DE INDICADOR |
|---|---|--------------------------|---------------------------|-------------------------------|-----------------------------|--------------------------------|---|------------------|-------------------|------------------|------------------|-----------------|---------------------------|---------------------|--------------------|----------------------|------------------------|---------------------|--------------------|------------------|--------------------------|----------------------------|-------------------------|--------------------------|------------------------------|--------------------------------------|-------------------|
| Programa de Inclusion y Bienestar (PINBIEN) | Direccion de Obras Publicas (Inversion Educacion) | Ramo 33 - FAISMUN        | I. Aportaciones Federales | 2. Desarrollo Social          | 2.5 Educacion               | 2.5.1 Educacion Basica         | CONSTRUCCIÓN DE UN AULA EN ESCUELA PRIMARIA LUCERO DE LA MAÑANA CCT 12DPB0772N. DE LA COL. CRUZ VERDE EN ALCOZAUCA, MUNICIPIO DE ALCOZAUCA DE GUERRERO, GUERRERO  | OBRA             | 1                 | 1                | 0                | 0               | 0                         | 0                   | 750,000.00         | 0.00                 | 0.00                   | 0.00                | 0.00               | 0.00             | 0                        | 0                          | 0                       | 0                        | Porcentaje de avance de obra | (Obra realizada/Obra programada)*100 | Gestión           |
| Programa de Inclusion y Bienestar (PINBIEN) | Direccion de Obras Publicas (Inversion Educacion) | Ramo 33 - FAISMUN        | I. Aportaciones Federales | 2. Desarrollo Social          | 2.5 Educacion               | 2.5.1 Educacion Basica         | CONSTRUCCIÓN DE CANAL DE AGUA PLUVIAL EN EL INTERNADO DE EDUCACIÓN PRIMARIA "VICENTE GUERRERO" CCT 12DC10003N EN ALCOZAUCA, MUNICIPIO DE ALCOZAUCA DE GUERRERO, GUERRERO                                  | OBRA             | 1                 | 1                | 0                | 0               | 0                         | 0                   | 500,000.00         | 0.00                 | 0.00                   | 0.00                | 0.00               | 0.00             | 0                        | 0                          | 0                       | 0                        | Porcentaje de avance de obra | (Obra realizada/Obra programada)*100 | Gestión           |
| Programa de Inclusion y Bienestar (PINBIEN) | Direccion de Obras Publicas (Inversion Educacion) | Ramo 33 - FAISMUN        | I. Aportaciones Federales | 2. Desarrollo Social          | 2.5 Educacion               | 2.5.1 Educacion Basica         | REHABILITACIÓN DE UN AULA EN JARDIN DE NIÑOS FRANCISCO G. SALAZAR" CCT 12DC08232Z. DE LA COL. CRUZ VERDE EN ALCOZAUCA, MUNICIPIO DE ALCOZAUCA DE GUERRERO, GUERRERO                                       | OBRA             | 1                 | 1                | 29               | 29              | 260                       | 260                 | 300,000.00         | 625,918.94           | 625,918.94             | 625,918.94          | 625,918.94         | 625,918.94       | 100                      | 100                        | 100                     | 209                      | Porcentaje de avance de obra | (Obra realizada/Obra programada)*100 | Gestión           |
| Programa de Inclusion y Bienestar (PINBIEN) | Direccion de Obras Publicas (Inversion Educacion) | Ramo 33 - FAISMUN        | I. Aportaciones Federales | 2. Desarrollo Social          | 2.5 Educacion               | 2.5.1 Educacion Basica         | CONSTRUCCIÓN DE 2 AULAS EN ESCUELA PRIMARIA LAZARO CARDENAS CCT 12DPB0409N. EN LA LOCALIDAD DE ACAMETLA, MUNICIPIO DE ALCOZAUCA DE GUERRERO, GUERRERO   | AULA             | 1                 | 0                | 0                | 0               | 0                         | 0                   | 1,400,000.00       | 0.00                 | 0.00                   | 0.00                | 0.00               | 0.00             | 0                        | 0                          | 0                       | 0                        | Porcentaje de avance de obra | (Obra realizada/Obra programada)*100 | Gestión           |
| Programa de Inclusion y Bienestar (PINBIEN) | Direccion de Obras Publicas (Inversion Educacion) | Ramo 33 - FAISMUN        | I. Aportaciones Federales | 2. Desarrollo Social          | 2.5 Educacion               | 2.5.1 Educacion Basica         | CONSTRUCCIÓN DE 1 AULA EN ESCUELA JARDIN DE NIÑOS NICOLAS BRAVO CCT 12DC02846L. EN LA LOCALIDAD DE ACAMETLA, MUNICIPIO DE ALCOZAUCA DE GUERRERO, GUERRERO   | AULA             | 1                 | 0                | 0                | 0               | 0                         | 0                   | 750,000.00         | 0.00                 | 0.00                   | 0.00                | 0.00               | 0.00             | 0                        | 0                          | 0                       | 0                        | Porcentaje de avance de obra | (Obra realizada/Obra programada)*100 | Gestión           |
| Programa de Inclusion y Bienestar (PINBIEN) | Direccion de Obras Publicas (Inversion Educacion) | Ramo 33 - FAISMUN        | I. Aportaciones Federales | 2. Desarrollo Social          | 2.5 Educacion               | 2.5.1 Educacion Basica         | CONSTRUCCIÓN DE 2 AULAS EN ESCUELA TELESECUNDARIA CHICHÉN ITZA CCT 12DTV0414Z EN ALMOLONGA DE OCAMPO, MUNICIPIO DE ALCOZAUCA DE GUERRERO, GUERRERO  | AULA             | 1                 | 0                | 0                | 0               | 0                         | 0                   | 1,400,000.00       | 0.00                 | 0.00                   | 0.00                | 0.00               | 0.00             | 0                        | 0                          | 0                       | 0                        | Porcentaje de avance de obra | (Obra realizada/Obra programada)*100 | Gestión           |
| Programa de Inclusion y Bienestar (PINBIEN) | Direccion de Obras Publicas (Inversion Educacion) | Ramo 33 - FAISMUN        | I. Aportaciones Federales | 2. Desarrollo Social          | 2.5 Educacion               | 2.5.1 Educacion Basica         | CONSTRUCCIÓN DE TECHADO EN AREA DE IMPARTICIÓN DE EDUCACION FISICA EN LA SECUNDARIA JOSE VASCONCELOS CCT 12DTV0851Z. EN LA LOCALIDAD DE CUYUXTLAHUAC, MUNICIPIO DE ALCOZAUCA DE GUERRERO, GUERRERO        | OBRA             | 1                 | 0                | 0                | 0               | 0                         | 0                   | 1,100,000.00       | 0.00                 | 0.00                   | 0.00                | 0.00               | 0.00             | 0                        | 0                          | 0                       | 0                        | Porcentaje de avance de obra | (Obra realizada/Obra programada)*100 | Gestión           |
| Programa de Inclusion y Bienestar (PINBIEN) | Direccion de Obras Publicas (Inversion Educacion) | Ramo 33 - FAISMUN        | I. Aportaciones Federales | 2. Desarrollo Social          | 2.5 Educacion               | 2.5.1 Educacion Basica         | CONSTRUCCIÓN DE TECHADO EN AREA DE IMPARTICIÓN DE EDUCACION FISICA EN TELEBACHILLERATO COMUNITARIO No. 143, CCT 12ETK0143R. EN LA LOCALIDAD DE CUYUXTLAHUAC, MUNICIPIO DE ALCOZAUCA DE GUERRERO, GUERRERO | M2               | 345               | 345              | 47               | 47              | 1471                      | 1471                | 800,000.00         | 729,337.83           | 729,337.83             | 729,337.83          | 729,337.83         | 729,337.83       | 100                      | 100                        | 100                     | 91                       | Porcentaje de avance de obra | (Obra realizada/Obra programada)*100 | Gestión           |



ELABORÓ:  
**Belix Campos Estrada**  
Tesorero Municipal

REVISÓ:  
**C. Clara Vergara Balbuena**  
Titular del Organó de Control Interno Municipal

AUTORIZÓ:  
**C. Victoria González García**  
Sindica Municipal

AUTORIZÓ:  
**C. Crispin Agustín Mendota**  
Presidente Municipal


ENTE PUBLICO: MUNICIPIO DE ALCOZAUCA DE GUERRERO, GUERRERO

INSTANCIA TÉCNICA DE EVALUACIÓN AL DESEMPEÑO


PERIODO: DEL 01 DE ENERO AL 31 DE DICIEMBRE DE 2025


RESUMEN EJECUTIVO DE LOS PRINCIPALES HALLAZGOS Y RECOMENDACIONES, REPORTE ANUAL DE EVALUACIONES REALIZADAS DE LOS FONDOS, PROGRAMAS Y PROYECTOS MUNICIPALES AUTORIZADOS


| PROGRAMA PRESUPUESTARIO (PP)                | UNIDAD RESPONSABLE                                | FUENTE DE FINANCIAMIENTO | CLASIF. PROGRAMATICA      | CLASIF. FUNCIONAL (FINALIDAD) | CLASIF. FUNCIONAL (FUNCION) | CLASIF. FUNCIONAL (SUBFUNCION) | ACCIONES Y/O ACTIVIDADES INSTITUCIONALES  | UNDA DE MEDIDA | METAS PROGRAMADAS | METAS REALIZADAS | DIAS PROGRAMADOS | DIAS UTILIZADOS | BENEFICIARIOS PROGRAMADOS | TOTAL BENEFICIARIOS | INVERSION APROBADA | INVERSION MODIFICADA | INVERSION COMPROMETIDA | INVERSION DEVENGADA | INVERSION EJERCIDA | INVERSION PAGADA | % AVANCE FIS. - EFICACIA | % AVANCE FIS. - EFICIENCIA | % AVANCE FIS. - CALIDAD | % AVANCE FIN. - ECONOMIA | NOMBRE DEL INDICADOR         | FORMULA DEL INDICADOR                | TIPO DE INDICADOR |
|---|---|--------------------------|---------------------------|-------------------------------|-----------------------------|--------------------------------|---|----------------|-------------------|------------------|------------------|-----------------|---------------------------|---------------------|--------------------|----------------------|------------------------|---------------------|--------------------|------------------|--------------------------|----------------------------|-------------------------|--------------------------|------------------------------|--------------------------------------|-------------------|
| Programa de Inclusion y Bienestar (PINBIEN) | Direccion de Obras Publicas (Inversion Educacion) | Ramo 33 - FAISMUN        | 1. Aportaciones Federales | 2. Desarrollo Social          | 2.5. Educacion              | 2.5.1. Educacion Basica        | CONSTRUCCION DE 2 AULAS EN CEPI EL PRINCIPIO DEL SABER CCT 1200C04466N EN LA LOCALIDAD DE LOMAZOYATL MUNICIPIO DE ALCOZAUCA DE GUERRERO, GUERRERO   | AULA           | 1                 | 0                | 0                | 0               | 0                         | 0                   | 1,250,000.00       | 0.00                 | 0.00                   | 0.00                | 0.00               | 0.00             | 0                        | 0                          | 0                       | 0                        | Porcentaje de avance de obra | (Obra realizada/Obra programada)*100 | Gestión           |
| Programa de Inclusion y Bienestar (PINBIEN) | Direccion de Obras Publicas (Inversion Educacion) | Ramo 33 - FAISMUN        | 1. Aportaciones Federales | 2. Desarrollo Social          | 2.5. Educacion              | 2.5.1. Educacion Basica        | CONSTRUCCION DE TECHADO EN AREA DE IMPARTICION DE EDUCACION FISICA EN LA ESCUELA SECUNDARIA IGNACIO MANUEL ALTAMIRANO CCT 12ETV983R EN LA LOCALIDAD DE LOMAZOYATL MUNICIPIO DE ALCOZAUCA DE GUERRERO, GUERRERO                        | OBRA           | 1                 | 0                | 0                | 0               | 0                         | 0                   | 1,200,000.00       | 0.00                 | 0.00                   | 0.00                | 0.00               | 0.00             | 0                        | 0                          | 0                       | 0                        | Porcentaje de avance de obra | (Obra realizada/Obra programada)*100 | Gestión           |
| Programa de Inclusion y Bienestar (PINBIEN) | Direccion de Obras Publicas (Inversion Educacion) | Ramo 33 - FAISMUN        | 1. Aportaciones Federales | 2. Desarrollo Social          | 2.5. Educacion              | 2.5.1. Educacion Basica        | CONSTRUCCION DE TECHADO EN AREA DE IMPARTICION DE EDUCACION FISICA EN LA ESCUELA PRIMARIA DE JOSE MARIA MORELOS CCT 12DPB038Z EN LA LOCALIDAD DE SAN MIGUEL EL GRANDE MUNICIPIO DE ALCOZAUCA DE GUERRERO, GUERRERO                    | M2             | 2                 | 2                | 46               | 46              | 1245                      | 1245                | 1,350,000.00       | 1,343,642.16         | 1,343,642.16           | 1,343,642.16        | 1,343,642.16       | 1,343,642.16     | 100                      | 100                        | 100                     | 100                      | Porcentaje de avance de obra | (Obra realizada/Obra programada)*100 | Gestión           |
| Programa de Inclusion y Bienestar (PINBIEN) | Direccion de Obras Publicas (Inversion Educacion) | Ramo 33 - FAISMUN        | 1. Aportaciones Federales | 2. Desarrollo Social          | 2.5. Educacion              | 2.5.1. Educacion Basica        | CONSTRUCCION DE TECHADO EN AREA DE IMPARTICION DE EDUCACION FISICA EN LA ESCUELA PRIMARIA DE JUAN ALVAREZ CCT 12DPB1264Q DE LA COL. SAN ANTONIO EN LA LOCALIDAD DE SAN MIGUEL EL GRANDE, MUNICIPIO DE ALCOZAUCA DE GUERRERO, GUERRERO | OBRA           | 1                 | 0                | 0                | 0               | 0                         | 0                   | 1,200,000.00       | 0.00                 | 0.00                   | 0.00                | 0.00               | 0.00             | 0                        | 0                          | 0                       | 0                        | Porcentaje de avance de obra | (Obra realizada/Obra programada)*100 | Gestión           |
| Programa de Inclusion y Bienestar (PINBIEN) | Direccion de Obras Publicas (Inversion Educacion) | Ramo 33 - FAISMUN        | 1. Aportaciones Federales | 2. Desarrollo Social          | 2.5. Educacion              | 2.5.1. Educacion Basica        | CONSTRUCCION DE TECHADO EN AREA DE IMPARTICION DE EDUCACION FISICA EN LA ESCUELA TELECOMUNITARIO COMUNITARIO NO 17 CCT 1212TK001TU EN LA LOCALIDAD DE TLAHUAPA MUNICIPIO DE ALCOZAUCA DE GUERRERO, GUERRERO                           | OBRA           | 1                 | 0                | 0                | 0               | 0                         | 0                   | 1,100,000.00       | 0.00                 | 0.00                   | 0.00                | 0.00               | 0.00             | 0                        | 0                          | 0                       | 0                        | Porcentaje de avance de obra | (Obra realizada/Obra programada)*100 | Gestión           |
| Programa de Inclusion y Bienestar (PINBIEN) | Direccion de Obras Publicas (Inversion Educacion) | Ramo 33 - FAISMUN        | 1. Aportaciones Federales | 2. Desarrollo Social          | 2.5. Educacion              | 2.5.1. Educacion Basica        | CONSTRUCCION DE BANDA PERIMETRAL EN LA ESC. PRIMARIA "ADOLFO LOPEZ MATEOS" CCT 12DPB433Q EN LA LOCALIDAD DE SAN VICENTE ZOYATLAN, MUNICIPIO DE ALCOZAUCA DE GUERRERO, GUERRERO  | OBRA           | 1                 | 0                | 0                | 0               | 0                         | 0                   | 800,000.00         | 0.00                 | 0.00                   | 0.00                | 0.00               | 0.00             | 0                        | 0                          | 0                       | 0                        | Porcentaje de avance de obra | (Obra realizada/Obra programada)*100 | Gestión           |
| Programa de Inclusion y Bienestar (PINBIEN) | Direccion de Obras Publicas (Inversion Educacion) | Ramo 33 - FAISMUN        | 1. Aportaciones Federales | 2. Desarrollo Social          | 2.5. Educacion              | 2.5.1. Educacion Basica        | CONSTRUCCION DE 1 AULAS EN CEPI "30 DE ABRIL" CCT 1200C0988V EN LA LOCALIDAD DE EL GITANO, MUNICIPIO DE ALCOZAUCA DE GUERRERO, GUERRERO   | AULA           | 1                 | 1                | 34               | 34              | 260                       | 260                 | 750,000.00         | 780,020.54           | 780,020.54             | 780,020.54          | 780,020.54         | 780,020.54       | 100                      | 100                        | 100                     | 104                      | Porcentaje de avance de obra | (Obra realizada/Obra programada)*100 | Gestión           |

Elaboró:  
  
**C. Felix Campos Estrada**  
 Tesorero Municipal

Revisó:  
  
**Daniel Vergara Balbuena**  
 Titular del Organismo de Control Interno Municipal

Autorizó:  
  
**C. Victoria Gonzalez Garcia**  
 Sindica Municipal

Autorizó:  
  
**C. Crispin Agustin Mendoza**  
 Presidente Municipal



ENTE PUBLICO: MUNICIPIO DE ALCOZAUCA DE GUERRERO, GUERRERO

INSTANCIA TÉCNICA DE EVALUACIÓN AL DESEMPEÑO

PERIODO: DEL 01 DE ENERO AL 31 DE DICIEMBRE DE 2025

RESUMEN EJECUTIVO DE LOS PRINCIPALES HALLAZGOS Y RECOMENDACIONES. REPORTE ANUAL DE EVALUACIONES REALIZADAS DE LOS FONDOS, PROGRAMAS Y PROYECTOS MUNICIPALES AUTORIZADOS

| PROGRAMA PRESUPUESTARIO (PP)                | UNIDAD RESPONSABLE                                | FUENTE DE FINANCIAMIENTO | CLASIF. PROGRAMATICA      | CLASIF. FUNCIONAL (FINALIDAD) | CLASIF. FUNCIONAL (FUNCION) | CLASIF. FUNCIONAL (SUBFUNCION) | ACCIONES Y/O ACTIVIDADES INSTITUCIONALES   | UNDA DE MEDIDA | METAS PROGRAMADAS | METAS REALIZADAS | DIAS PROGRAMADOS | DIAS UTILIZADOS | BENEFICIARIOS PROGRAMADOS | TOTAL BENEFICIARIOS | INVERSION APROBADA | INVERSION MODIFICADA | INVERSION COMPROMETIDA | INVERSION DEVENGADA | INVERSION EJERCIDA | INVERSION PAGADA | % AVANCE FIS. - EFICACIA | % AVANCE FIS. - EFICIENCIA | % AVANCE FIS. - CALIDAD | % AVANCE FIN. - ECONOMIA | NOMBRE DEL INDICADOR         | FORMULA DEL INDICADOR                | TIPO DE INDICADOR |
|---|---|--------------------------|---------------------------|-------------------------------|-----------------------------|--------------------------------|--|----------------|-------------------|------------------|------------------|-----------------|---------------------------|---------------------|--------------------|----------------------|------------------------|---------------------|--------------------|------------------|--------------------------|----------------------------|-------------------------|--------------------------|------------------------------|--------------------------------------|-------------------|
| Programa de Inclusion y Bienestar (PINBIEN) | Direccion de Obras Publicas (Inversion Educacion) | Ramo 33 - FAISMUN        | 1. Aportaciones Federales | 2. Desarrollo Social          | 2.5. Educacion              | 2.5.1. Educacion Basica        | REHABILITACION DE AULAS EN PRIMARIA "LAZARO CARDENAS" CCT 12DPB056Q EN LA LOCALIDAD DE MELCHOR OCAMPO, MUNICIPIO DE ALCOZAUCA DE GUERRERO, GUERRERO  | AULA           | 1                 | 0                | 0                | 0               | 0                         | 0                   | 700,000.00         | 0.00                 | 0.00                   | 0.00                | 0.00               | 0.00             | 0                        | 0                          | 0                       | 0                        | Porcentaje de avance de obra | (Obra realizada/Obra programada)*100 | Gestión           |
| Programa de Inclusion y Bienestar (PINBIEN) | Direccion de Obras Publicas (Inversion Educacion) | Ramo 33 - FAISMUN        | 1. Aportaciones Federales | 2. Desarrollo Social          | 2.5. Educacion              | 2.5.1. Educacion Basica        | REHABILITACION DE AULAS EN CERRILOS DERECHOS DEL NIÑO CCT 12DCC089P EN LA LOCALIDAD DE MELCHOR OCAMPO, MUNICIPIO DE ALCOZAUCA DE GUERRERO, GUERRERO  | AULA           | 1                 | 0                | 0                | 0               | 0                         | 0                   | 700,000.00         | 0.00                 | 0.00                   | 0.00                | 0.00               | 0.00             | 0                        | 0                          | 0                       | 0                        | Porcentaje de avance de obra | (Obra realizada/Obra programada)*100 | Gestión           |
| Programa de Inclusion y Bienestar (PINBIEN) | Direccion de Obras Publicas (Inversion Educacion) | Ramo 33 - FAISMUN        | 1. Aportaciones Federales | 2. Desarrollo Social          | 2.5. Educacion              | 2.5.1. Educacion Basica        | CONSTRUCCION DE 2 AULAS EN ESCUELA PRIMARIA "EMILIANO ZAPATA" CCT 12DPB045M EN LA LOCALIDAD DE XOCHAPA, MUNICIPIO DE ALCOZAUCA DE GUERRERO, GUERRERO   | OBRA           | 1                 | 0                | 0                | 0               | 0                         | 0                   | 1,400,000.00       | 0.00                 | 0.00                   | 0.00                | 0.00               | 0.00             | 0                        | 0                          | 0                       | 0                        | Porcentaje de avance de obra | (Obra realizada/Obra programada)*100 | Gestión           |
| Programa de Inclusion y Bienestar (PINBIEN) | Direccion de Obras Publicas (Inversion Educacion) | Ramo 33 - FAISMUN        | 1. Aportaciones Federales | 2. Desarrollo Social          | 2.5. Educacion              | 2.5.1. Educacion Basica        | CONSTRUCCION DE TECHADO EN AREA DE IMPARTICION DE EDUCACION FISICA EN ESCUELA SECUNDARIA "SEBASTIAN LERDO DE TEJADA" CCT 12DST0213P EN LA LOCALIDAD DE XOCHAPA, MUNICIPIO DE ALCOZAUCA DE GUERRERO, GUERRERO         | M2             | 2                 | 2                | 583              | 583             | 1536                      | 1536                | 1,122,244.20       | 1,122,244.20         | 1,122,244.20           | 1,122,244.20        | 1,122,244.20       | 1,122,244.20     | 100                      | 100                        | 100                     | 100                      | Porcentaje de avance de obra | (Obra realizada/Obra programada)*100 | Gestión           |
| Programa de Inclusion y Bienestar (PINBIEN) | Direccion de Obras Publicas (Inversion Educacion) | Ramo 33 - FAISMUN        | 1. Aportaciones Federales | 2. Desarrollo Social          | 2.5. Educacion              | 2.5.1. Educacion Basica        | CONSTRUCCION DE TECHADO EN AREA DE USOS MULTIPLES EN LA ESCUELA PRIMARIA DE JUAN ALVAREZ CCT 12DPB1264Q DE LA COL. SAN ANTONIO EN LA LOCALIDAD DE SAN MIGUEL EL GRANDE, MUNICIPIO DE ALCOZAUCA DE GUERRERO, GUERRERO | M2             | 1                 | 1                | 543              | 543             | 1245                      | 1245                | 0.00               | 1,135,251.59         | 1,135,251.59           | 1,135,251.59        | 1,135,251.59       | 1,135,251.59     | 100                      | 100                        | 100                     | #,DIV/0!                 | Porcentaje de avance de obra | (Obra realizada/Obra programada)*100 | Gestión           |
| Programa de Inclusion y Bienestar (PINBIEN) | Direccion de Obras Publicas (Inversion Educacion) | Ramo 33 - FAISMUN        | 1. Aportaciones Federales | 2. Desarrollo Social          | 2.5. Educacion              | 2.5.1. Educacion Basica        | CONSTRUCCION DE TECHADO EN AREA DE USOS MULTIPLES EN LA SECUNDARIA JOSE VASCONCELOS CCT 12DTV0681Z EN LA LOCALIDAD DE CUYUTLAHUAC, MUNICIPIO DE ALCOZAUCA DE GUERRERO, GUERRERO                                      | M2             | 1                 | 1                | 30               | 30              | 1471                      | 1471                | 0.00               | 1,212,459.13         | 1,212,459.13           | 1,212,459.13        | 1,212,459.13       | 1,212,459.13     | 100                      | 100                        | 100                     | #,DIV/0!                 | Porcentaje de avance de obra | (Obra realizada/Obra programada)*100 | Gestión           |
| Programa de Inclusion y Bienestar (PINBIEN) | Direccion de Obras Publicas (Inversion Educacion) | Ramo 33 - FAISMUN        | 1. Aportaciones Federales | 2. Desarrollo Social          | 2.5. Educacion              | 2.5.1. Educacion Basica        | CONSTRUCCION DE TECHADO EN AREA DE USOS MULTIPLES EN LA ESCUELA TELEBACHILLERATO COMUNITARIO No. 17 CCT 1212ETK0017J EN LA LOCALIDAD DE TLAHUAPA, MUNICIPIO DE ALCOZAUCA DE GUERRERO, GUERRERO                       | M2             | 592               | 592              | 54               | 54              | 1245                      | 1245                | 0.00               | 1,255,349.55         | 1,255,349.55           | 1,255,349.55        | 1,255,349.55       | 1,255,349.55     | 100                      | 100                        | 100                     | #,DIV/0!                 | Porcentaje de avance de obra | (Obra realizada/Obra programada)*100 | Gestión           |



DEL MUNICIPIO DE ALCOZAUCA DE GUERRERO, GUERRERO  
**TESORERIA MUNICIPAL**  
GOBIERNO MUNICIPAL  
2024 - 2027

Elaboró:  
**C. Felix Campos Estrada**  
Tesorero Municipal



DEL MUNICIPIO DE ALCOZAUCA DE GUERRERO, GUERRERO  
**ÓRGANO DE CONTROL INTERNO MUNICIPAL**  
GOBIERNO MUNICIPAL  
2024 - 2027  
EL BIENESTAR, ES NUESTRA PRIORIDAD

Revisó:  
**C. Eder Vergara Balbuena**  
Titular del Órgano de Control Interno Municipal



DEL MUNICIPIO DE ALCOZAUCA DE GUERRERO, GUERRERO  
**SINDICATURA MUNICIPAL**  
GOBIERNO MUNICIPAL  
2024 - 2027

Vº Bº  
**C. Victoria Gonzalez Garcia**  
Síndica Municipal



DEL MUNICIPIO DE ALCOZAUCA DE GUERRERO, GUERRERO  
**PRESIDENCIA MUNICIPAL**  
GOBIERNO MUNICIPAL  
2024 - 2027  
BIENESTAR, ES NUESTRA PRIORIDAD

Autorizó:  
**C. Crispin Agustín Mendoza**  
Presidente Municipal

ENTE PUBLICO: MUNICIPIO DE ALCOZAUCA DE GUERRERO, GUERRERO

INSTANCIA TÉCNICA DE EVALUACIÓN AL DESEMPEÑO

PERIODO: DEL 01 DE ENERO AL 31 DE DICIEMBRE DE 2025

RESUMEN EJECUTIVO DE LOS PRINCIPALES HALLAZGOS Y RECOMENDACIONES, REPORTE ANUAL DE EVALUACIONES REALIZADAS DE LOS FONDOS, PROGRAMAS Y PROYECTOS MUNICIPALES AUTORIZADOS

| PROGRAMA PRESUPUESTARIO (PP)                | UNIDAD RESPONSABLE                                | FUENTE DE FINANCIAMIENTO | CLASIF. PROGRAMATICA      | CLASIF. FUNCIONAL (FINALIDAD) | CLASIF. FUNCIONAL (FUNCION) | CLASIF. FUNCIONAL (SUBFUNCION) | ACCIONES Y/O ACTIVIDADES INSTITUCIONALES  | UNIDA DE MEDIDA | METAS PROGRAMADAS | METAS REALIZADAS | DIAS PROGRAMADOS | DIAS UTILIZADOS | BENEFICIARIOS PROGRAMADOS | TOTAL BENEFICIARIOS | INVERSION APROBADA | INVERSION MODIFICADA | INVERSION COMPROMETIDA | INVERSION DEVENGADA | INVERSION EJERCIDA | INVERSION PAGADA | % AVANCE FIS. - EFICACIA | % AVANCE FIS. - EFICIENCIA | % AVANCE FIS. - CALIDAD | % AVANCE FIN. - ECONOMIA | NOMBRE DEL INDICADOR | FORMULA DEL INDICADOR        | TIPO DE INDICADOR                    |         |
|---|---|--------------------------|---------------------------|-------------------------------|-----------------------------|--------------------------------|---|-----------------|-------------------|------------------|------------------|-----------------|---------------------------|---------------------|--------------------|----------------------|------------------------|---------------------|--------------------|------------------|--------------------------|----------------------------|-------------------------|--------------------------|----------------------|------------------------------|--------------------------------------|---------|
| Programa de Inclusion y Bienestar (PINBIEN) | Direccion de Obras Publicas (Inversion Educacion) | Ramo 33 - FAISMUN        | 1. Aportaciones Federales | 2. Desarrollo Social          | 2.5. Educacion              | 2.5.1. Educacion Basica        | REHABILITACION DE JARDIN DE NIÑOS NARCISO MENDOZA CCT 12EJN0134Z. DE LA LOCALIDAD DE ALCOZAUCA. MUNICIPIO DE ALCOZAUCA DE GUERRERO. GUERRERO  | OBRA            | 1                 | 1                | 35               | 35              | 65                        | 65                  | 0.00               | 146,076.53           | 146,076.53             | 146,076.53          | 146,076.53         | 146,076.53       | 146,076.53               | 100                        | 100                     | 100                      | #,DIV/0!             | Porcentaje de avance de obra | (Obra realizada/Obra programada)*100 | Gestión |
| Programa de Inclusion y Bienestar (PINBIEN) | Direccion de Obras Publicas (Inversion Educacion) | Ramo 33 - FAISMUN        | 1. Aportaciones Federales | 2. Desarrollo Social          | 2.5. Educacion              | 2.5.1. Educacion Basica        | REHABILITACION DE LA ESCUELA PRIMARIA LAZARO CARDENAS CON C.T. 12DPB0506Q EN MELCHOR OCAMPO. MUNICIPIO DE ALCOZAUCA DE GUERRERO. GUERRERO   | OBRA            | 1                 | 1                | 40               | 40              | 1499                      | 1499                | 0.00               | 1,023,331.71         | 1,023,331.71           | 1,023,331.71        | 1,023,331.71       | 1,023,331.71     | 1,023,331.71             | 100                        | 100                     | 100                      | #,DIV/0!             | Porcentaje de avance de obra | (Obra realizada/Obra programada)*100 | Gestión |
| Programa de Inclusion y Bienestar (PINBIEN) | Direccion de Obras Publicas (Inversion Educacion) | Ramo 33 - FAISMUN        | 1. Aportaciones Federales | 2. Desarrollo Social          | 2.5. Educacion              | 2.5.1. Educacion Basica        | REHABILITACION DE EDIFICIO A Y MODULO DE SANITARIOS EN EL COLEGIO DE BACHILLERES PLANTEL EXTENSIÓN 26-ACCT 12XC800130. DE LA LOCALIDAD DE ALCOZAUCA. MUNICIPIO DE ALCOZAUCA DE GUERRERO. GUERRERO   | OBRA            | 1                 | 1                | 32               | 32              | 65                        | 65                  | 0.00               | 383,515.78           | 383,515.78             | 383,515.78          | 383,515.78         | 383,515.78       | 383,515.78               | 100                        | 100                     | 100                      | #,DIV/0!             | Porcentaje de avance de obra | (Obra realizada/Obra programada)*100 | Gestión |
| Programa de Inclusion y Bienestar (PINBIEN) | Direccion de Obras Publicas (Inversion Educacion) | Ramo 33 - FAISMUN        | 1. Aportaciones Federales | 2. Desarrollo Social          | 2.5. Educacion              | 2.5.1. Educacion Basica        | CONSTRUCCION DEL EDIFICIO "A" 2 AULAS DIDACTICAS EN EST. REG. 751 TIC DE 6.00 X 8.00 2 EE + OBRA EXTERIOR (PLAZA Y ANDADORES + RED ELECTRICA) + EQUIPAMIENTO PARA 2 AULAS EN E.P.B. LAZARO CARDENAS. CCT 12DPB04090. EN LA LOCALIDAD DE ACAMETLA DE BRAVO. MUNICIPIO DE ALCOZAUCA DE GUERRERO. GUERRERO | OBRA            | 1                 | 1                | 1                | 1               | 422                       | 422                 | 0.00               | 490,144.60           | 490,144.60             | 490,144.60          | 490,144.60         | 490,144.60       | 490,144.60               | 100                        | 100                     | 100                      | #,DIV/0!             | Porcentaje de avance de obra | (Obra realizada/Obra programada)*100 | Gestión |
| Programa de Inclusion y Bienestar (PINBIEN) | Direccion de Obras Publicas (Inversion Educacion) | Ramo 33 - FAISMUN        | 1. Aportaciones Federales | 2. Desarrollo Social          | 2.5. Educacion              | 2.5.1. Educacion Basica        | CONSTRUCCION DEL EDIFICIO "A" 2 AULAS DIDACTICAS EN EST. REG. 757 TIC DE 6.00 X 6.00 M. + OBRA EXTERIOR (PLAZA Y ANDADORES + RED ELECTRICA) + EQUIPAMIENTO PARA 2 AULAS EN ESCUELA TELESECUNDARIA CHICHEN ITZA CCT 120TV0414Z. EN ALMOLONGA DE OCAMPO. MUNICIPIO DE ALCOZAUCA DE GUERRERO. GUERRERO     | OBRA            | 1                 | 1                | 1                | 1               | 1025                      | 1025                | 0.00               | 450,892.16           | 450,892.16             | 450,892.16          | 450,892.16         | 450,892.16       | 450,892.16               | 100                        | 100                     | 100                      | #,DIV/0!             | Porcentaje de avance de obra | (Obra realizada/Obra programada)*100 | Gestión |
| Programa de Inclusion y Bienestar (PINBIEN) | Direccion de Obras Publicas (Inversion Educacion) | Ramo 33 - FAISMUN        | 1. Aportaciones Federales | 2. Desarrollo Social          | 2.5. Educacion              | 2.5.1. Educacion Basica        | CONSTRUCCION DEL EDIFICIO "A" 2 AULAS DIDACTICAS EN EST. REG. 751 TIC DE 6.00 X 8.00 2 EE + OBRA EXTERIOR (PLAZA Y ANDADORES + RED ELECTRICA) + EQUIPAMIENTO PARA 2 AULAS. EN CEPI EL PRINCIPIO DEL SABER CCT 120CC0448N. EN LA LOCALIDAD DE LOMAZOYATL. MUNICIPIO DE ALCOZAUCA DE GUERRERO. GUERRERO   | AULA            | 2                 | 2                | 1                | 1               | 1111                      | 1111                | 0.00               | 493,144.60           | 493,144.60             | 493,144.60          | 493,144.60         | 493,144.60       | 493,144.60               | 100                        | 100                     | 100                      | #,DIV/0!             | Porcentaje de avance de obra | (Obra realizada/Obra programada)*100 | Gestión |

ESTADO DE GUERRERO  
MUNICIPIO DE ALCOZAUCA DE GUERRERO  
TESORERIA MUNICIPAL  
GOBIERNO MUNICIPAL  
2024 - 2027

Elaboró:  
**C. Felix Campos Estrada**  
Tesorero Municipal

ESTADO DE GUERRERO  
MUNICIPIO DE ALCOZAUCA DE GUERRERO  
ORGANO DE CONTROL INTERNO MUNICIPAL  
GOBIERNO MUNICIPAL  
2024 - 2027  
TU BIENESTAR, ES NUESTRA PRIORIDAD

Revisó:  
**C. Edrel Vergara Balbuena**  
Titular del Organó de Control Interno Municipal

ESTADO DE GUERRERO  
MUNICIPIO DE ALCOZAUCA DE GUERRERO  
SINDICATURA MUNICIPAL  
GOBIERNO MUNICIPAL  
2024 - 2027

Vr. go  
**Orthona Gonzalez Garcia**  
Sindica Municipal

ESTADO DE GUERRERO  
MUNICIPIO DE ALCOZAUCA DE GUERRERO  
PRESIDENCIA MUNICIPAL  
GOBIERNO MUNICIPAL  
2024 - 2027  
REGISTRAR ES NUESTRA PRIORIDAD

Autorizó:  
**Crispin Agustín Mendoza**  
Presidente Municipal

ENTE PUBLICO: MUNICIPIO DE ALCOZAUCA DE GUERRERO, GUERRERO

INSTANCIA TÉCNICA DE EVALUACIÓN AL DESEMPEÑO

PERIODO: DEL 01 DE ENERO AL 31 DE DICIEMBRE DE 2025

RESUMEN EJECUTIVO DE LOS PRINCIPALES HALLAZGOS Y RECOMENDACIONES, REPORTE ANUAL DE EVALUACIONES REALIZADAS DE LOS FONDOS, PROGRAMAS Y PROYECTOS MUNICIPALES AUTORIZADOS

| PROGRAMA PRESUPUESTARIO (PP)                   | UNIDAD RESPONSABLE                                | FUENTE DE FINANCIAMIENTO  | CLASIF. PROGRAMÁTICA                 | CLASIF. FUNCIONAL (FINALIDAD) | CLASIF. FUNCIONAL (FUNCION)                 | CLASIF. FUNCIONAL (SUBFUNCION)                        | ACCIONES Y/O ACTIVIDADES INSTITUCIONALES   | UNIDA DE MEDIDA                      | METAS PROGRAMADAS | METAS REALIZADAS | DIAS PROGRAMADOS | DIAS UTILIZADOS | BENEFICIARIOS PROGRAMADOS | TOTAL BENEFICIARIOS | INVERSION APROBADA | INVERSION MODIFICADA | INVERSION COMPROMETIDA | INVERSION DEVENGADA | INVERSION EJERCIDA | INVERSION PAGADA | % AVANCE FIS. - EFICACIA | % AVANCE FIS. - EFICIENCIA | % AVANCE FIS. - CALIDAD | % AVANCE FIN. - ECONOMIA | NOMBRE DEL INDICADOR | FORMULA DEL INDICADOR  | TIPO DE INDICADOR  |         |
|--|---|---------------------------|--------------------------------------|-------------------------------|---|---|--|--------------------------------------|-------------------|------------------|------------------|-----------------|---------------------------|---------------------|--------------------|----------------------|------------------------|---------------------|--------------------|------------------|--------------------------|----------------------------|-------------------------|--------------------------|----------------------|--|--|---------|
| Programa de Inclusion y Bienestar (PINBIEN)    | Direccion de Obras Publicas (Inversion Educacion) | Ramo 33 - FAISMUN         | 1 Aportaciones Federales             | 2 Desarrollo Social           | 2.5 Educacion                               | 2.5.1 Educacion Basica                                | CONSTRUCCION DE BARDA EN JARDIN DE NIÑOS ESPERANZA DEL MARIANA CCT12DC0652W COL. LAS MESITAS, DE LA LOCALIDAD DE ALCOZAUCA MUNICIPIO DE ALCOZAUCA DE GUERRERO, GUERRERO      | ML                                   | 1                 | 1                | 37               | 37              | 65                        | 65                  | 0.00               | 409,769.88           | 409,769.88             | 409,769.88          | 409,769.88         | 409,769.88       | 409,769.88               | 100                        | 100                     | 100                      | #,DIV/0!             | Porcentaje de avance de obra   | (Obra realizada/Obra programada)*100   | Gestión |
| Programa de Inclusion y Bienestar (PINBIEN)    | Direccion de Obras Publicas (Inversion Educacion) | Ramo 33 - FAISMUN         | 1 Aportaciones Federales             | 2 Desarrollo Social           | 2.5 Educacion                               | 2.5.1 Educacion Basica                                | CONSTRUCCION DE UN AULA EN ESCUELA PRIMARIA BILINGUE SOR JUANINA DE LA CRUZ CCT 12DPB1186C, DE LA COL. CRUZ VERDE EN ALCOZAUCA, MUNICIPIO DE ALCOZAUCA DE GUERRERO, GUERRERO | AULA                                 | 1                 | 1                | 41               | 41              | 50                        | 50                  | 0.00               | 914,793.23           | 914,793.23             | 914,793.23          | 914,793.23         | 914,793.23       | 914,793.23               | 100                        | 100                     | 100                      | #,DIV/0!             | Porcentaje de avance de obra   | (Obra realizada/Obra programada)*100   | Gestión |
| Programa de Inclusion y Bienestar (PINBIEN)    | Direccion de Obras Publicas (Inversion Salud)     | Ramo 33 - FAISMUN         | 1 Aportaciones Federales             | 2 Desarrollo Social           | 2.3 Prestacion de Servicios de Salud        | 2.3.1 Prestacion de Servicios de Salud a la Comunidad | CONSTRUCCION DE CASA DE SALUD EN LA LOCALIDAD DE ALMOLONGA, MUNICIPIO DE ALCOZAUCA DE GUERRERO, GUERRERO   | OBRA                                 | 1                 | 0                | 0                | 0               | 0                         | 0                   | 1,100,000.00       | 0.00                 | 0.00                   | 0.00                | 0.00               | 0.00             | 0.00                     | 0                          | 0                       | 0                        | 0                    | Porcentaje de avance de obra   | (Obra realizada/Obra programada)*100   | Gestión |
| Programa de Inclusion y Bienestar (PINBIEN)    | Direccion de Obras Publicas (Inversion Salud)     | Ramo 33 - FAISMUN         | 1 Aportaciones Federales             | 2 Desarrollo Social           | 2.3 Prestacion de Servicios de Salud        | 2.3.1 Prestacion de Servicios de Salud a la Comunidad | CONSTRUCCION DE DISPENSARIO MEDICO EN LA LOCALIDAD DE ALMOLONGA DE OCAAMPO (ALMOLONGA), MUNICIPIO DE ALCOZAUCA DE GUERRERO, GUERRERO   | OBRA                                 | 1                 | 1                | 40               | 40              | 1025                      | 1025                | 0.00               | 1,124,659.59         | 1,124,659.59           | 1,124,659.59        | 1,124,659.59       | 1,124,659.59     | 1,124,659.59             | 100                        | 100                     | 100                      | #,DIV/0!             | Porcentaje de avance de obra   | (Obra realizada/Obra programada)*100   | Gestión |
| Programa de Agua y Medio Ambiente Sano (PAMAS) | Dir. Agua Potable y Alcantarillado                | Ramo 28 - Gasto Corriente | E - Prestacion de Servicios Públicos | 2 Desarrollo Social           | 2.2 Vivienda y Servicio a la Comunidad      | 2.2.1 Urbanizacion                                    | Incrementar la recaudacion por prestacion del servicio de agua.  | Recaudacion incrementada             | 12                | 12               | 365              | 365             | 21225                     | 21225               | 107,478.80         | 107,480.40           | 107,480.40             | 107,480.40          | 107,480.40         | 107,480.40       | 107,480.40               | 100                        | #,REF!                  | 100                      | 100                  | Porcentaje de usuarios actualizados en padrón fisico y digital                           | (Usuarios actualizados + Total usuarios estimados) x 100                           | Gestión |
| Programa de Agua y Medio Ambiente Sano (PAMAS) | Dir. Agua Potable y Alcantarillado                | Ramo 28 - Gasto Corriente | E - Prestacion de Servicios Públicos | 2 Desarrollo Social           | 2.2 Vivienda y Servicio a la Comunidad      | 2.2.1 Urbanizacion                                    | Actualizar el Padron de Usuarios de Agua en fisico y digital   | Padrones actualizados                | 12                | 12               | 365              | 365             | 21225                     | 21225               | 107,478.80         | 107,480.40           | 107,480.40             | 107,480.40          | 107,480.40         | 107,480.40       | 107,480.40               | 100                        | 100                     | 100                      | 100                  | Porcentaje de usuarios actualizados en el padrón fisico y digital                        | (Número de usuarios registrados y actualizados + Total estimado de usuarios) x 100 | Gestión |
| Programa de Agua y Medio Ambiente Sano (PAMAS) | Dir. Agua Potable y Alcantarillado                | Ramo 28 - Gasto Corriente | E - Prestacion de Servicios Públicos | 2 Desarrollo Social           | 2.2 Vivienda y Servicio a la Comunidad      | 2.2.1 Urbanizacion                                    | Realizar un diagnóstico por comunidad en materia de agua limpia  | Diagnósticos elaborados              | 12                | 12               | 365              | 365             | 21225                     | 21225               | 107,478.80         | 107,480.40           | 107,480.40             | 107,480.40          | 107,480.40         | 107,480.40       | 107,480.40               | 100                        | 100                     | 100                      | 100                  | Porcentaje de comunidades diagnosticadas en materia de agua limpia                       | (Comunidades diagnosticadas + Total comunidades) x 100                             | Gestión |
| Programa de Agua y Medio Ambiente Sano (PAMAS) | Dir. Agua Potable y Alcantarillado                | Ramo 28 - Gasto Corriente | E - Prestacion de Servicios Públicos | 2 Desarrollo Social           | 2.2 Vivienda y Servicio a la Comunidad      | 2.2.1 Urbanizacion                                    | Realizar acciones de concientizacion y capacitacion del cuidado del agua y el medio ambiente   | Campañas y capacitaciones realizadas | 12                | 12               | 365              | 365             | 21225                     | 21225               | 13,434.85          | 6,717.52             | 13,435.05              | 13,435.05           | 13,435.05          | 13,435.05        | 13,435.05                | 100                        | 100                     | 100                      | 100                  | Porcentaje de poblacion capacitada en cuidado del agua y medio ambiente                  | (Personas capacitadas + Meta anual de personas a capacitar) x 100                  | Gestión |
| Programa de Agua y Medio Ambiente Sano (PAMAS) | Dir. Agua Potable y Alcantarillado                | Ramo 28 - Gasto Corriente | E - Prestacion de Servicios Públicos | 2 Desarrollo Social           | 2.2 Vivienda y Servicio a la Comunidad      | 2.2.1 Urbanizacion                                    | Incorporar los planos de las redes de agua limpia y drenaje en el archivo historico del municipio  | Planos archivados                    | 12                | 12               | 365              | 365             | 21225                     | 21225               | 13,434.85          | 6,717.53             | 13,435.05              | 13,435.05           | 13,435.05          | 13,435.05        | 13,435.05                | 100                        | 100                     | 100                      | 100                  | Porcentaje de planos de redes de agua limpia y drenaje incorporados al archivo historico | (Planos incorporados + Total planos programados) x 100                             | Gestión |
| Programa de Agua y Medio Ambiente Sano (PAMAS) | Tesoreria Municipal                               | Recursos Fiscales         | E - Prestacion de Servicios Públicos | 1 Gobierno                    | 1.3 Coordinacion de la Politica de Gobierno | 1.3.4 Funcion Publica                                 | Incorporar el cobro de multas por desperdicio de agua en el Bando de Policia y Gobierno y en la ley de ingresos municipal.   | Recaudacion incrementada             | 12                | 12               | 365              | 365             | 21225                     | 21225               | 619,501.81         | 1,448,078.63         | 1,431,411.54           | 1,431,411.54        | 1,431,411.54       | 1,431,411.54     | 1,431,411.54             | 100                        | 100                     | 100                      | 231                  | Porcentaje de avance en incorporacion de multas por desperdicio de agua                  | (Normativas actualizadas + Total normativas requeridas) x 100                      | Gestión |
| Programa de Agua y Medio Ambiente Sano (PAMAS) | Dir. Servicios Publicos                           | Ramo 28 - Gasto Corriente | E - Prestacion de Servicios Públicos | 2 Desarrollo Social           | 2.1 Proteccion Ambiental                    | 2.1.1 Ordenacion de Desechos                          | Calendarizar servicio de recoleccion de residuos solidos en las comunidades de mayor concentracion poblacional.  | Servicios calendarizados             | 12                | 12               | 365              | 365             | 21225                     | 21225               | 1,482,548.04       | 1,210,193.39         | 1,210,193.39           | 1,210,193.39        | 1,210,193.39       | 1,210,193.39     | 1,210,193.39             | 100                        | 100                     | 100                      | 82                   | Porcentaje de cumplimiento del calendario de recoleccion de residuos solidos             | (Dias con recoleccion cumplida + Dias programados) x 100                           | Gestión |

Elabora:  
  
**C. Felix Campos Estrada**  
 Tesorero Municipal

Reviso:  
  
**C. Edrei Vergara Balbuena**  
 Titular del Organismo de Control Interno Municipal

Autorizo:  
  
**Victoria Gonzalez Garcia**  
 Sindica Municipal

Autorizo:  
  
**Cristian Agustin Mendoza**  
 Presidente Municipal

ENTE PUBLICO: MUNICIPIO DE ALCOZAUCA DE GUERRERO, GUERRERO

INSTANCIA TÉCNICA DE EVALUACIÓN AL DESEMPEÑO

PERIODO: DEL 01 DE ENERO AL 31 DE DICIEMBRE DE 2025

RESUMEN EJECUTIVO DE LOS PRINCIPALES HALLAZGOS Y RECOMENDACIONES, REPORTE ANUAL DE EVALUACIONES REALIZADAS DE LOS FONDOS, PROGRAMAS Y PROYECTOS MUNICIPALES AUTORIZADOS

| PROGRAMA PRESUPUESTARIO (PP)                   | UNIDAD RESPONSABLE                           | FUENTE DE FINANCIAMIENTO  | CLASIF. PROGRAMATICA                 | CLASIF. FUNCIONAL (FINALIDAD) | CLASIF. FUNCIONAL (FUNCION)              | CLASIF. FUNCIONAL (SUBFUNCION) | ACCIONES Y/O ACTIVIDADES INSTITUCIONALES  | UNIDA DE MEDIDA                | METAS PROGRAMADAS | METAS REALIZADAS | DIAS PROGRAMADOS | DIAS UTILIZADOS | BENEFICIARIOS PROGRAMADOS | TOTAL BENEFICIARIOS | INVERSION APROBADA | INVERSION MODIFICADA | INVERSION COMPROMETIDA | INVERSION DEVENGADA | INVERSION EJERCIDA | INVERSION PAGADA | % AVANCE FIS. - EFICACIA | % AVANCE FIS. - EFICIENCIA | % AVANCE FIS. - CALIDAD | % AVANCE FIN. - ECONOMIA | NOMBRE DEL INDICADOR   | FORMULA DEL INDICADOR  | TIPO DE INDICADOR                    |         |
|--|--|---------------------------|--------------------------------------|-------------------------------|--|--------------------------------|---|--------------------------------|-------------------|------------------|------------------|-----------------|---------------------------|---------------------|--------------------|----------------------|------------------------|---------------------|--------------------|------------------|--------------------------|----------------------------|-------------------------|--------------------------|--|--|--------------------------------------|---------|
| Programa de Agua y Medio Ambiente Sano (PAMAS) | Dir. Servicios Publicos                      | Ramo 28 - Gasto Corriente | E - Prestación de Servicios Públicos | 2. Desarrollo Social          | 2.1. Protección Ambiental                | 2.1.1 Ordenación de Desechos   | Gestionar la adquisición de un terreno con dimensiones adecuadas para el manejo ambientalmente viable de los residuos sólidos.                | Gestiones realizadas           | 3                 | 3                | 365              | 365             | 21225                     | 21225               | 247,091.34         | 95,930.79            | 191,861.58             | 191,861.58          | 191,861.58         | 191,861.58       | 100                      | 100                        | 100                     | 78                       | Estado de avance en la gestión y adquisición de terreno para manejo ambiental de residuos. | Porcentaje de trámites completados y terreno adquirido respecto al plan    | Gestión                              |         |
| Programa de Agua y Medio Ambiente Sano (PAMAS) | Dir. Servicios Publicos                      | Ramo 28 - Gasto Corriente | E - Prestación de Servicios Públicos | 2. Desarrollo Social          | 2.1. Protección Ambiental                | 2.1.1 Ordenación de Desechos   | Implementar el sistema del manejo de residuos sólidos municipales ambientalmente viable   | Sistemas implementados         | 12                | 12               | 365              | 365             | 21225                     | 21225               | 1,482,548.04       | 1,460,193.39         | 1,460,193.39           | 1,460,193.39        | 1,460,193.39       | 1,460,193.39     | 100                      | 100                        | 100                     | 98                       | Porcentaje de implementación del sistema ambientalmente viable de manejo de residuos       | (Actividades implementadas + Actividades planificadas) x 100               | Gestión                              |         |
| Programa de Agua y Medio Ambiente Sano (PAMAS) | Dir. Obras Publicas (GC)                     | Ramo 28 - Gasto Corriente | E - Prestación de Servicios Públicos | 2. Desarrollo Social          | 2.2. Vivienda y Servicio a la Comunidad  | 2.2.1 Urbanización             | Incrementar el presupuesto para obras que generen agua limpia suficiente  | Incremento presupuestal / Acta | 12                | 12               | 365              | 365             | 21225                     | 21225               | 727,942.92         | 685,037.10           | 685,037.10             | 685,037.10          | 685,037.10         | 685,037.10       | 100                      | 100                        | 100                     | 94                       | Variación porcentual del presupuesto asignado para obras de agua limpia                    | ((Presupuesto actual - Presupuesto anterior) + Presupuesto anterior) x 100 | Gestión                              |         |
| Programa de Agua y Medio Ambiente Sano (PAMAS) | Dir. Obras Publicas (GC)                     | Ramo 28 - Gasto Corriente | E - Prestación de Servicios Públicos | 2. Desarrollo Social          | 2.2. Vivienda y Servicio a la Comunidad  | 2.2.1 Urbanización             | Implementar un calendario de mantenimiento a los sistemas existentes y nuevos   | Mantenimientos realizados      | 12                | 12               | 365              | 365             | 21225                     | 21225               | 727,942.92         | 685,037.10           | 685,037.10             | 685,037.10          | 685,037.10         | 685,037.10       | 100                      | 100                        | 100                     | 94                       | Porcentaje de cumplimiento del calendario de mantenimiento a sistemas de agua              | (Mantenimientos realizados + Mantenimientos programados) x 100             | Gestión                              |         |
| Programa de Agua y Medio Ambiente Sano (PAMAS) | Dir. Obras Publicas (GC)                     | Ramo 28 - Gasto Corriente | E - Prestación de Servicios Públicos | 2. Desarrollo Social          | 2.2. Vivienda y Servicio a la Comunidad  | 2.2.1 Urbanización             | Adquirir y dar mantenimiento a la infraestructura necesaria para mejorar el servicio de recolección de residuos sólidos.                      | Diagnosticos elaborados        | 12                | 12               | 365              | 365             | 21225                     | 21225               | 121,323.82         | 78,093.10            | 134,906.20             | 134,906.20          | 134,906.20         | 134,906.20       | 100                      | 100                        | 100                     | 111                      | Porcentaje de mantenimiento realizado a infraestructura de recolección de residuos         | (Mantenimientos realizados + Mantenimientos programados) x 100             | Gestión                              |         |
| Programa de Agua y Medio Ambiente Sano (PAMAS) | Dir. Obras Publicas (Inversion Agua Potable) | Ramo 33 - FAISMUN         | 1. Aportaciones Federales            | 2. Desarrollo Social          | 2.2. Vivienda y Servicios a la Comunidad | 2.2.3 Abastecimiento de agua   | AMPLIACIÓN DE LINEA DE CONDUCCIÓN DE AGUA POTABLE EN ALCOZAUCA EN LA LOCALIDAD DE ALCOZAUCA MUNICIPIO DE ALCOZAUCA DE GUERRERO, GUERRERO      | OBRA                           | 1                 | 0                | 0                | 0               | 0                         | 0                   | 1,600,000.00       | 0.00                 | 0.00                   | 0.00                | 0.00               | 0.00             | 0                        | 0                          | 0                       | 0                        | 0  | Porcentaje de avance de obra   | (Obra realizada/Obra programada)*100 | Gestión |
| Programa de Agua y Medio Ambiente Sano (PAMAS) | Dir. Obras Publicas (Inversion Agua Potable) | Ramo 33 - FAISMUN         | 1. Aportaciones Federales            | 2. Desarrollo Social          | 2.2. Vivienda y Servicios a la Comunidad | 2.2.3 Abastecimiento de agua   | REHABILITACIÓN DE SISTEMA DE AGUA POTABLE EN LA COL. CRUZ VERDE EN LA LOCALIDAD DE ALCOZAUCA MUNICIPIO DE ALCOZAUCA DE GUERRERO, GUERRERO     | OBRA                           | 1                 | 0                | 0                | 0               | 0                         | 0                   | 800,000.00         | 0.00                 | 0.00                   | 0.00                | 0.00               | 0.00             | 0                        | 0                          | 0                       | 0                        | 0  | Porcentaje de avance de obra   | (Obra realizada/Obra programada)*100 | Gestión |
| Programa de Agua y Medio Ambiente Sano (PAMAS) | Dir. Obras Publicas (Inversion Agua Potable) | Ramo 33 - FAISMUN         | 1. Aportaciones Federales            | 2. Desarrollo Social          | 2.2. Vivienda y Servicios a la Comunidad | 2.2.3 Abastecimiento de agua   | AMPLIACIÓN DE LINEA DE CONDUCCIÓN Y CONSTRUCCIÓN DE TANQUE PARA AGUA POTABLE EN LA LOCALIDAD DE AHUEJUTLA, MUNICIPIO DE ALCOZAUCA DE GUERRERO | OBRA                           | 1                 | 1                | 39               | 39              | 419                       | 419                 | 2,200,000.00       | 2,117,832.68         | 2,117,832.68           | 2,117,832.68        | 2,117,832.68       | 2,117,832.68     | 100                      | 100                        | 100                     | 96                       | Porcentaje de avance de obra   | (Obra realizada/Obra programada)*100                                       | Gestión                              |         |
| Programa de Agua y Medio Ambiente Sano (PAMAS) | Dir. Obras Publicas (Inversion Agua Potable) | Ramo 33 - FAISMUN         | 1. Aportaciones Federales            | 2. Desarrollo Social          | 2.2. Vivienda y Servicios a la Comunidad | 2.2.3 Abastecimiento de agua   | AMPLIACIÓN DE LA LINEA DE CONDUCCIÓN DE AGUA POTABLE Y TANQUE DE AGUA EN LA LOCALIDAD DE CERRO AZUL, MUNICIPIO DE ALCOZAUCA DE GUERRERO       | OBRA                           | 1                 | 0                | 0                | 0               | 0                         | 0                   | 600,000.00         | 0.00                 | 0.00                   | 0.00                | 0.00               | 0.00             | 0                        | 0                          | 0                       | 0                        | 0  | Porcentaje de avance de obra   | (Obra realizada/Obra programada)*100 | Gestión |
| Programa de Agua y Medio Ambiente Sano (PAMAS) | Dir. Obras Publicas (Inversion Agua Potable) | Ramo 33 - FAISMUN         | 1. Aportaciones Federales            | 2. Desarrollo Social          | 2.2. Vivienda y Servicios a la Comunidad | 2.2.3 Abastecimiento de agua   | REHABILITACIÓN DE LA SISTEMA DE AGUA POTABLE Y TANQUE DE AGUA EN LA LOCALIDAD DE LOMAZOYATL, MUNICIPIO DE ALCOZAUCA DE GUERRERO               | OBRA                           | 1                 | 0                | 0                | 0               | 0                         | 0                   | 1,000,000.00       | 0.00                 | 0.00                   | 0.00                | 0.00               | 0.00             | 0                        | 0                          | 0                       | 0                        | 0  | Porcentaje de avance de obra   | (Obra realizada/Obra programada)*100 | Gestión |



Elaboró:

C. Felix Campos Estrada

Tesorero Municipal

DEL MUNICIPIO DE ALCOZAUCA DE GUERRERO GUERRERO  
**TESORERIA MUNICIPAL**  
GOBIERNO MUNICIPAL



Revisó:

C. Eder Vergara Barbuena

Titular del Organó de Control Interno Municipal

ALCOZAUCA DE GUERRERO  
GOBIERNO MUNICIPAL  
**ORGANO DE CONTROL INTERNO MUNICIPAL**  
GOBIERNO MUNICIPAL  
2024 - 2027  
EL BIENESTAR ES NUESTRA PRIORIDAD



vs. B°

C. Victoria Gonzalez Garcia

Sindica Municipal

DEL MUNICIPIO DE ALCOZAUCA DE GUERRERO GUERRERO  
**SINDICATURA MUNICIPAL**  
GOBIERNO MUNICIPAL  
2024 - 2027



Autorizó:

C. Crispin Agustin Mendoza

Presidente Municipal

DEL MUNICIPIO DE ALCOZAUCA DE GUERRERO GUERRERO  
**PRESIDENTE MUNICIPAL**  
GOBIERNO MUNICIPAL  
2024 - 2027  
BIENESTAR ES NUESTRA PRIORIDAD

ENTE PUBLICO: MUNICIPIO DE ALCOZAUCA DE GUERRERO, GUERRERO

INSTANCIA TÉCNICA DE EVALUACIÓN AL DESEMPEÑO

PERIODO: DEL 01 DE ENERO AL 31 DE DICIEMBRE DE 2025

RESUMEN EJECUTIVO DE LOS PRINCIPALES HALLAZGOS Y RECOMENDACIONES, REPORTE ANUAL DE EVALUACIONES REALIZADAS DE LOS FONDOS, PROGRAMAS Y PROYECTOS MUNICIPALES AUTORIZADOS

| PROGRAMA PRESUPUESTARIO (PP)                   | UNIDAD RESPONSABLE                                       | FUENTE DE FINANCIAMIENTO | CLASIF. PROGRAMATICA      | CLASIF. FUNCIONAL (FINALIDAD) | CLASIF. FUNCIONAL (FUNCION)              | CLASIF. FUNCIONAL (SUBFUNCION)                                  | ACCIONES Y/O ACTIVIDADES INSTITUCIONALES  | UNIDA DE MEDIDA | METAS PROGRAMADAS | METAS REALIZADAS | DIAS PROGRAMADOS | DIAS UTILIZADOS | BENEFICIARIOS PROGRAMADOS | TOTAL BENEFICIARIOS | INVERSION APROBADA | INVERSION MODIFICADA | INVERSION COMPROMETIDA | INVERSION DEVENGADA | INVERSION EJERCIDA | INVERSION PAGADA | % AVANCE FIS. - EFICACIA | % AVANCE FIS. - EFICIENCIA | % AVANCE FIS. - CALIDAD | % AVANCE FIN. - ECONOMIA | NOMBRE DEL INDICADOR         | FORMULA DEL INDICADOR                | TIPO DE INDICADOR                    |         |
|--|--|--------------------------|---------------------------|-------------------------------|--|---|---|-----------------|-------------------|------------------|------------------|-----------------|---------------------------|---------------------|--------------------|----------------------|------------------------|---------------------|--------------------|------------------|--------------------------|----------------------------|-------------------------|--------------------------|------------------------------|--------------------------------------|--------------------------------------|---------|
| Programa de Agua y Medio Ambiente Sano (PAMAS) | Dir. Obras Publicas (Inversion Agua Potable)             | Ramo 33- FAISMUN         | 1. Aportaciones Federales | 2. Desarrollo Social          | 2.2. Vivienda y Servicios a la Comunidad | 2.2.3. Abastecimiento de agua                                   | AMPLIACIÓN DE LINEA DE DISTRIBUCIÓN Y POZO PROFUNDO PARA AGUA POTABLE EN SAN JOSÉ LAGUNAS, MUNICIPIO DE ALCOZAUCA DE GUERRERO, GUERRERO   | OBRA            | 1                 | 0                | 0                | 0               | 0                         | 0                   | 1,100,000.00       | 0.00                 | 0.00                   | 0.00                | 0.00               | 0.00             | 0                        | 0                          | 0                       | 0                        | Porcentaje de avance de obra | (Obra realizada/Obra programada)*100 | Gestión                              |         |
| Programa de Agua y Medio Ambiente Sano (PAMAS) | Dir. Obras Publicas (Inversion Agua Potable)             | Ramo 33- FAISMUN         | 1. Aportaciones Federales | 2. Desarrollo Social          | 2.2. Vivienda y Servicios a la Comunidad | 2.2.3. Abastecimiento de agua                                   | CONSTRUCCIÓN DE CISTERNA (POZO ARTESANAL) EN LA COMISARIA DE SAN JOSÉ, MUNICIPIO DE ALCOZAUCA DE GUERRERO, GUERRERO                       | OBRA            | 1                 | 0                | 0                | 0               | 0                         | 0                   | 300,000.00         | 0.00                 | 0.00                   | 0.00                | 0.00               | 0.00             | 0                        | 0                          | 0                       | 0                        | Porcentaje de avance de obra | (Obra realizada/Obra programada)*100 | Gestión                              |         |
| Programa de Agua y Medio Ambiente Sano (PAMAS) | Dir. Obras Publicas (Inversion Agua Potable)             | Ramo 33- FAISMUN         | 1. Aportaciones Federales | 2. Desarrollo Social          | 2.2. Vivienda y Servicios a la Comunidad | 2.2.3. Abastecimiento de agua                                   | REHABILITACIÓN DE SISTEMA DE AGUA POTABLE EN LA LOCALIDAD DE KONACATLÁN, MUNICIPIO DE ALCOZAUCA DE GUERRERO, GUERRERO                     | OBRA            | 1                 | 1                | 36               | 36              | 734                       | 734                 | 900,000.00         | 1,044,032.97         | 1,044,032.97           | 1,044,032.97        | 1,044,032.97       | 1,044,032.97     | 100                      | 100                        | 100                     | 116                      | Porcentaje de avance de obra | (Obra realizada/Obra programada)*100 | Gestión                              |         |
| Programa de Agua y Medio Ambiente Sano (PAMAS) | Dir. Obras Publicas (Inversion Agua Potable)             | Ramo 33- FAISMUN         | 1. Aportaciones Federales | 2. Desarrollo Social          | 2.2. Vivienda y Servicios a la Comunidad | 2.2.3. Abastecimiento de agua                                   | REHABILITACIÓN DE LA SISTEMA DE AGUA POTABLE EN LA COL. LOMA BONITA, MUNICIPIO DE ALCOZAUCA DE GUERRERO                                   | OBRA            | 1                 | 1                | 30               | 30              | 133                       | 133                 | 1,000,000.00       | 1,155,605.19         | 1,155,605.19           | 1,155,605.19        | 1,155,605.19       | 1,155,605.19     | 100                      | 100                        | 100                     | 116                      | Porcentaje de avance de obra | (Obra realizada/Obra programada)*100 | Gestión                              |         |
| Programa de Agua y Medio Ambiente Sano (PAMAS) | Dir. Obras Publicas (Inversion Agua Potable)             | Ramo 33- FAISMUN         | 1. Aportaciones Federales | 2. Desarrollo Social          | 2.2. Vivienda y Servicios a la Comunidad | 2.2.3. Abastecimiento de agua                                   | REHABILITACIÓN DE LA SISTEMA DE AGUA POTABLE EN SAN MIGUELITO, MUNICIPIO DE ALCOZAUCA DE GUERRERO   | OBRA            | 1                 | 0                | 0                | 0               | 0                         | 0                   | 1,200,000.00       | 0.00                 | 0.00                   | 0.00                | 0.00               | 0.00             | 0                        | #DIV/0!                    | #DIV/0!                 | 0                        | Porcentaje de avance de obra | (Obra realizada/Obra programada)*100 | Gestión                              |         |
| Programa de Agua y Medio Ambiente Sano (PAMAS) | Dir. Obras Publicas (Inversion Agua Potable)             | Ramo 33- FAISMUN         | 1. Aportaciones Federales | 2. Desarrollo Social          | 2.2. Vivienda y Servicios a la Comunidad | 2.2.3. Abastecimiento de agua                                   | REHABILITACIÓN DE DRENAJE SANITARIO Y AGUA POTABLE EN LA LOCALIDAD DE TLAHUAPA EN EL MUNICIPIO DE ALCOZAUCA DE GUERRERO, GUERRERO         | OBRA            | 1                 | 1                | 40               | 40              | 1122                      | 1122                | 0.00               | 2,240,454.54         | 2,240,454.54           | 2,240,454.54        | 2,240,454.54       | 2,240,454.54     | 2,240,454.54             | 100                        | 100                     | 100                      | #DIV/0!                      | Porcentaje de avance de obra         | (Obra realizada/Obra programada)*100 | Gestión |
| Programa de Agua y Medio Ambiente Sano (PAMAS) | Dir. Obras Publicas (Inversion Agua Potable)             | Ramo 33- FAISMUN         | 1. Aportaciones Federales | 2. Desarrollo Social          | 2.2. Vivienda y Servicios a la Comunidad | 2.2.3. Abastecimiento de agua                                   | REHABILITACIÓN DE SISTEMA DE AGUA POTABLE EN LA LOCALIDAD DE SAN MIGUELITO, MUNICIPIO DE ALCOZAUCA DE GUERRERO                            | OBRA            | 1                 | 1                | 33               | 33              | 151                       | 151                 | 0.00               | 1,527,605.06         | 1,527,605.06           | 1,527,605.06        | 1,527,605.06       | 1,527,605.06     | 100                      | 100                        | 100                     | #DIV/0!                  | Porcentaje de avance de obra | (Obra realizada/Obra programada)*100 | Gestión                              |         |
| Programa de Agua y Medio Ambiente Sano (PAMAS) | Dir. Obras Publicas (Inversion Agua Potable)             | Ramo 33- FAISMUN         | 1. Aportaciones Federales | 2. Desarrollo Social          | 2.2. Vivienda y Servicios a la Comunidad | 2.2.3. Abastecimiento de agua                                   | AMPLIACIÓN DE SISTEMA DE AGUA POTABLE EN LA LOCALIDAD DE SAN JOSÉ LAGUNAS, MUNICIPIO DE ALCOZAUCA DE GUERRERO, GUERRERO                   | OBRA            | 1                 | 1                | 29               | 29              | 615                       | 615                 | 0.00               | 1,316,824.27         | 1,316,824.27           | 1,316,824.27        | 1,316,824.27       | 1,316,824.27     | 100                      | 100                        | 100                     | #DIV/0!                  | Porcentaje de avance de obra | (Obra realizada/Obra programada)*100 | Gestión                              |         |
| Programa de Agua y Medio Ambiente Sano (PAMAS) | Dir. Obras Publicas (Inversion Drenaje y Alcantarillado) | Ramo 33- FAISMUN         | 1. Aportaciones Federales | 2. Desarrollo Social          | 2.1. Protección Ambiental                | 2.1.3. Ordenación de Aguas Residuales, Drenaje y Alcantarillado | CONSTRUCCIÓN ALCANTARILLA PLUVIAL Y APERTURA DE CALLE EN BORDO DE LA LOCALIDAD DE ALCOZAUCA, MUNICIPIO DE ALCOZAUCA DE GUERRERO, GUERRERO | OBRA            | 1                 | 0                | 0                | 0               | 0                         | 0                   | 1,600,000.00       | 0.00                 | 0.00                   | 0.00                | 0.00               | 0.00             | 0                        | 0                          | 0                       | 0                        | Porcentaje de avance de obra | (Obra realizada/Obra programada)*100 | Gestión                              |         |
| Programa de Agua y Medio Ambiente Sano (PAMAS) | Dir. Obras Publicas (Inversion Drenaje y Alcantarillado) | Ramo 33- FAISMUN         | 1. Aportaciones Federales | 2. Desarrollo Social          | 2.1. Protección Ambiental                | 2.1.3. Ordenación de Aguas Residuales, Drenaje y Alcantarillado | CONSTRUCCIÓN DE ALCANTARILLA PLUVIAL EN LA LOCALIDAD DE CUYUTLAHUAC, MUNICIPIO DE ALCOZAUCA DE GUERRERO, GUERRERO                         | OBRA            | 1                 | 0                | 0                | 0               | 0                         | 0                   | 800,000.00         | 0.00                 | 0.00                   | 0.00                | 0.00               | 0.00             | 0                        | 0                          | 0                       | 0                        | Porcentaje de avance de obra | (Obra realizada/Obra programada)*100 | Gestión                              |         |



Elaboró:  
**C. Felix Campos Estrada**  
Tesorero Municipal  
TESORERIA MUNICIPAL  
GOBIERNO MUNICIPAL  
2024 - 2027



DEL MUNICIPIO DE ALCOZAUCA DE GUERRERO  
**C. Edriet Vergara Balbuena**  
Titular del Organó de Control Interno Municipal  
CONTROL INTERNO MUNICIPAL  
GOBIERNO MUNICIPAL  
2024 - 2027  
TU BIENESTAR, ES NUESTRA PRIORIDAD



DEL MUNICIPIO DE ALCOZAUCA DE GUERRERO  
**C. Victoria Gonzalez Garcia**  
Sindica Municipal  
SINDICATURA MUNICIPAL  
GOBIERNO MUNICIPAL  
2024 - 2027  
GOBIERNO MUNICIPAL



Autorizó:  
DEL MUNICIPIO DE ALCOZAUCA DE GUERRERO  
**C. Crispin Agustin Mendoza**  
Presidente Municipal  
PRESIDENCIA MUNICIPAL  
GOBIERNO MUNICIPAL  
2024 - 2027  
BIENESTAR, ES NUESTRA PRIORIDAD


ENTE PUBLICO: MUNICIPIO DE ALCOZAUCA DE GUERRERO, GUERRERO

INSTANCIA TÉCNICA DE EVALUACIÓN AL DESEMPEÑO

PERIODO: DEL 01 DE ENERO AL 31 DE DICIEMBRE DE 2025


RESUMEN EJECUTIVO DE LOS PRINCIPALES HALLAZGOS Y RECOMENDACIONES, REPORTE ANUAL DE EVALUACIONES REALIZADAS DE LOS FONDOS, PROGRAMAS Y PROYECTOS MUNICIPALES AUTORIZADOS

| PROGRAMA PRESUPUESTARIO (PP)                   | UNIDAD RESPONSABLE                                       | FUENTE DE FINANCIAMIENTO | CLASIF. PROGRAMATICA      | CLASIF. FUNCIONAL (FINALIDAD) | CLASIF. FUNCIONAL (FUNCION) | CLASIF. FUNCIONAL (SUBFUNCION)                                  | ACCIONES Y/O ACTIVIDADES INSTITUCIONALES   | UNIDAD DE MEDIDA | METAS PROGRAMADAS | METAS REALIZADAS | DIAS PROGRAMADOS | DIAS UTILIZADOS | BENEFICIARIOS PROGRAMADOS | TOTAL BENEFICIARIOS | INVERSION APROBADA | INVERSION MODIFICADA | INVERSION COMPROMETIDA | INVERSION DEVENGADA | INVERSION EJERCIDA | INVERSION PAGADA | % AVANCE FIS. - EFICACIA | % AVANCE FIS. - EFICIENCIA | % AVANCE FIS. - CALIDAD | % AVANCE FIN. - ECONOMIA | NOMBRE DEL INDICADOR | FORMULA DEL INDICADOR        | TIPO DE INDICADOR                    |         |
|--|--|--------------------------|---------------------------|-------------------------------|-----------------------------|---|--|------------------|-------------------|------------------|------------------|-----------------|---------------------------|---------------------|--------------------|----------------------|------------------------|---------------------|--------------------|------------------|--------------------------|----------------------------|-------------------------|--------------------------|----------------------|------------------------------|--------------------------------------|---------|
| Programa de Agua y Medio Ambiente Sano (PAMAS) | Dir. Obras Publicas (Inversion Drenaje y Alcantarillado) | Ramo 33 - FAISMUN        | 1. Aportaciones Federales | 2. Desarrollo Social          | 2.1. Protección Ambiental   | 2.1.3. Ordenación de Aguas Residuales, Drenaje y Alcantarillado | CONSTRUCCIÓN DE ALCANTARILLAS PLUVIALES EN COL. SAN FRANCISCO, EN LA LOCALIDAD DE XOCHAPA MUNICIPIO DE ALCOZAUCA DE GUERRERO, GUERRERO                                   | OBRA             | 1                 | 0                | 0                | 0               | 0                         | 0                   | 1,500,000.00       | 0.00                 | 0.00                   | 0.00                | 0.00               | 0.00             | 0.00                     | 0                          | 0                       | 0                        | 0                    | Porcentaje de avance de obra | (Obra realizada/Obra programada)*100 | Gestión |
| Programa de Agua y Medio Ambiente Sano (PAMAS) | Dir. Obras Publicas (Inversion Drenaje y Alcantarillado) | Ramo 33 - FAISMUN        | 1. Aportaciones Federales | 2. Desarrollo Social          | 2.1. Protección Ambiental   | 2.1.3. Ordenación de Aguas Residuales, Drenaje y Alcantarillado | CONSTRUCCIÓN DE ALCANTARILLAS PLUVIALES EN LA LOCALIDAD DE NUEVO ZARAGOZA MUNICIPIO DE ALCOZAUCA DE GUERRERO, GUERRERO   | OBRA             | 1                 | 1                | 49               | 49              | 193                       | 193                 | 1,500,000.00       | 1,300,779.98         | 1,300,779.98           | 1,300,779.98        | 1,300,779.98       | 1,300,779.98     | 1,300,779.98             | 100                        | 100                     | 100                      | 87                   | Porcentaje de avance de obra | (Obra realizada/Obra programada)*100 | Gestión |
| Programa de Agua y Medio Ambiente Sano (PAMAS) | Dir. Obras Publicas (Inversion Drenaje y Alcantarillado) | Ramo 33 - FAISMUN        | 1. Aportaciones Federales | 2. Desarrollo Social          | 2.1. Protección Ambiental   | 2.1.3. Ordenación de Aguas Residuales, Drenaje y Alcantarillado | CONSTRUCCIÓN DE ALCANTARILLA PLUVIAL EN EL CAMINO CRUCERO SAN JOSÉ LAGUNAS - AHUEJITLA EN LA LOCALIDAD DE SAN JOSÉ LAGUNAS, MUNICIPIO DE ALCOZAUCA DE GUERRERO, GUERRERO | OBRA             | 1                 | 0                | 0                | 0               | 0                         | 0                   | 1,200,000.00       | 0.00                 | 0.00                   | 0.00                | 0.00               | 0.00             | 0.00                     | 0                          | 0                       | 0                        | 0                    | Porcentaje de avance de obra | (Obra realizada/Obra programada)*100 | Gestión |
| Programa de Agua y Medio Ambiente Sano (PAMAS) | Dir. Obras Publicas (Inversion Drenaje y Alcantarillado) | Ramo 33 - FAISMUN        | 1. Aportaciones Federales | 2. Desarrollo Social          | 2.1. Protección Ambiental   | 2.1.3. Ordenación de Aguas Residuales, Drenaje y Alcantarillado | CONSTRUCCIÓN DE ALCANTARILLADO PLUVIAL EN LA LOCALIDAD DE SAN VICENTE ZOYATLAN, MUNICIPIO DE ALCOZAUCA DE GUERRERO, GUERRERO   | OBRA             | 1                 | 0                | 0                | 0               | 0                         | 0                   | 1,400,000.00       | 0.00                 | 0.00                   | 0.00                | 0.00               | 0.00             | 0.00                     | 0                          | 0                       | 0                        | 0                    | Porcentaje de avance de obra | (Obra realizada/Obra programada)*100 | Gestión |
| Programa de Agua y Medio Ambiente Sano (PAMAS) | Dir. Obras Publicas (Inversion Drenaje y Alcantarillado) | Ramo 33 - FAISMUN        | 1. Aportaciones Federales | 2. Desarrollo Social          | 2.1. Protección Ambiental   | 2.1.3. Ordenación de Aguas Residuales, Drenaje y Alcantarillado | INTRODUCCIÓN DE DRENAJE SANITARIO Y AGUA POTABLE EN LA LOCALIDAD DE CHIMALTERPEC, MUNICIPIO DE ALCOZAUCA DE GUERRERO, GUERRERO   | OBRA             | 1                 | 1                | 44               | 44              | 524                       | 524                 | 1,600,000.00       | 807,415.19           | 807,415.19             | 807,415.19          | 807,415.19         | 807,415.19       | 807,415.19               | 100                        | 100                     | 100                      | 50                   | Porcentaje de avance de obra | (Obra realizada/Obra programada)*100 | Gestión |
| Programa de Agua y Medio Ambiente Sano (PAMAS) | Dir. Obras Publicas (Inversion Drenaje y Alcantarillado) | Ramo 33 - FAISMUN        | 1. Aportaciones Federales | 2. Desarrollo Social          | 2.1. Protección Ambiental   | 2.1.3. Ordenación de Aguas Residuales, Drenaje y Alcantarillado | REHABILITACIÓN DE LINEA DE DRENAJE SANITARIO EN LA COLONIA RIO DEL PALMAR EN LA LOCALIDAD DE SAN VICENTE ZOYATLAN, MUNICIPIO DE ALCOZAUCA DE GUERRERO, GUERRERO          | OBRA             | 1                 | 0                | 0                | 0               | 0                         | 0                   | 500,000.00         | 0.00                 | 0.00                   | 0.00                | 0.00               | 0.00             | 0.00                     | 0                          | 0                       | 0                        | 0                    | Porcentaje de avance de obra | (Obra realizada/Obra programada)*100 | Gestión |
| Programa de Agua y Medio Ambiente Sano (PAMAS) | Dir. Obras Publicas (Inversion Drenaje y Alcantarillado) | Ramo 33 - FAISMUN        | 1. Aportaciones Federales | 2. Desarrollo Social          | 2.1. Protección Ambiental   | 2.1.3. Ordenación de Aguas Residuales, Drenaje y Alcantarillado | REHABILITACIÓN DE LA RED DE DRENAJE SANITARIO EN LA LOCALIDAD DE TLAHJAPA, MUNICIPIO DE ALCOZAUCA DE GUERRERO  | OBRA             | 1                 | 0                | 0                | 0               | 0                         | 0                   | 2,260,000.00       | 0.00                 | 0.00                   | 0.00                | 0.00               | 0.00             | 0.00                     | 0                          | 0                       | 0                        | 0                    | Porcentaje de avance de obra | (Obra realizada/Obra programada)*100 | Gestión |
| Programa de Agua y Medio Ambiente Sano (PAMAS) | Dir. Obras Publicas (Inversion Drenaje y Alcantarillado) | Ramo 33 - FAISMUN        | 1. Aportaciones Federales | 2. Desarrollo Social          | 2.1. Protección Ambiental   | 2.1.3. Ordenación de Aguas Residuales, Drenaje y Alcantarillado | AMPLIACIÓN DE DRENAJE SANITARIO EN CALLE SIN COLONIA RIO DEL PALMAR DE LA LOCALIDAD DE SAN VICENTE ZOYATLAN MUNICIPIO DE ALCOZAUCA DE GUERRERO                           | OBRA             | 1                 | 1                | 22               | 22              | 1852                      | 1852                | 0.00               | 774,361.45           | 774,361.45             | 774,361.45          | 774,361.45         | 774,361.45       | 774,361.45               | 100                        | 100                     | 100                      | #,DIV/0!             | Porcentaje de avance de obra | (Obra realizada/Obra programada)*100 | Gestión |
| Programa de Agua y Medio Ambiente Sano (PAMAS) | Dir. Obras Publicas (Inversion Drenaje y Alcantarillado) | Ramo 33 - FAISMUN        | 1. Aportaciones Federales | 2. Desarrollo Social          | 2.1. Protección Ambiental   | 2.1.3. Ordenación de Aguas Residuales, Drenaje y Alcantarillado | CONSTRUCCIÓN ALCANTARILLA PLUVIAL Y APERTURA DE CAMINO EN EL LIBRAMIENTO EL BORDO DE LA LOCALIDAD DE ALCOZAUCA MUNICIPIO DE ALCOZAUCA DE GUERRERO                        | OBRA             | 1                 | 1                | 29               | 29              | 3115                      | 3115                | 0.00               | 1,487,961.13         | 1,487,961.13           | 1,487,961.13        | 1,487,961.13       | 1,487,961.13     | 1,487,961.13             | 100                        | 100                     | 100                      | #,DIV/0!             | Porcentaje de avance de obra | (Obra realizada/Obra programada)*100 | Gestión |

  
**C. Betty Campos Estrada**  
 Tesorero Municipal

  
**C. Edna Vergara Balbuena**  
 Titular del Órgano de Control Interno Municipal

  
**C. Victoria Gonzalez Garcia**  
 Sindica Municipal

  
**C. Crispin Agustin Mendoza**  
 Presidente Municipal

ENTE PUBLICO: MUNICIPIO DE ALCOZAUCA DE GUERRERO, GUERRERO

INSTANCIA TÉCNICA DE EVALUACIÓN AL DESEMPEÑO

PERIODO: DEL 01 DE ENERO AL 31 DE DICIEMBRE DE 2025

RESUMEN EJECUTIVO DE LOS PRINCIPALES HALLAZGOS Y RECOMENDACIONES, REPORTE ANUAL DE EVALUACIONES REALIZADAS DE LOS FONDOS, PROGRAMAS Y PROYECTOS MUNICIPALES AUTORIZADOS

| PROGRAMA PRESUPUESTARIO (PP)                              | UNIDAD RESPONSABLE                                       | FUENTE DE FINANCIAMIENTO | CLASIF. PROGRAMATICA                | CLASIF. FUNCIONAL (FINALIDAD) | CLASIF. FUNCIONAL (FUNCION)              | CLASIF. FUNCIONAL (SUBFUNCION)                                  | ACCIONES Y/O ACTIVIDADES INSTITUCIONALES  | UNDA DE MEDIDA                          | METAS PROGRAMADAS | METAS REALIZADAS | DIAS PROGRAMADOS | DIAS UTILIZADOS | BENEFICIARIOS PROGRAMADOS | TOTAL BENEFICIARIOS | INVERSION APROBADA | INVERSION MODIFICADA | INVERSION COMPROMETIDA | INVERSION DEVENGADA | INVERSION EJERCIDA | INVERSION PAGADA | % AVANCE FIS. - EFICACIA | % AVANCE FIS. - EFICIENCIA | % AVANCE FIS. - CALIDAD | % AVANCE FIN. - ECONOMIA | NOMBRE DEL INDICADOR | FORMULA DEL INDICADOR   | TIPO DE INDICADOR                        |         |
|---|--|--------------------------|-------------------------------------|-------------------------------|--|---|---|---|-------------------|------------------|------------------|-----------------|---------------------------|---------------------|--------------------|----------------------|------------------------|---------------------|--------------------|------------------|--------------------------|----------------------------|-------------------------|--------------------------|----------------------|---|--|---------|
| Programa de Agua y Medio Ambiente Sano (PAMAS)            | Dir. Obras Publicas (Inversion Drenaje y Alcantarillado) | Ramo 33- FAISMUN         | I. Aportaciones Federales           | 2. Desarrollo Social          | 2.1. Protección Ambiental                | 2.1.3. Ordenación de Aguas Residuales, Drenaje y Alcantarillado | CONSTRUCCIÓN DE ALCANTARILLAS PLUVIALES EN BARRANCAS RIO DE ENMEDIO Y RIO GRANDE EN LA COLONIA SAN FRANCISCO EN LA LOCALIDAD DE XOCHAPA, MUNICIPIO DE ALCOZAUCA DE GUERRERO, GUERRERO | OBRA                                    | 1                 | 1                | 57               | 57              | 1536                      | 1536                | 0.00               | 2,791,674.25         | 2,791,674.25           | 2,791,674.25        | 2,791,674.25       | 2,791,674.25     | 2,791,674.25             | 100                        | 100                     | 100                      | #,DIV/0!             | Porcentaje de avance de obra  | (Obra realizada/Obra programada)*100     | Gestión |
| Programa de Agua y Medio Ambiente Sano (PAMAS)            | Dir. Obras Publicas (Inversion Drenaje y Alcantarillado) | Ramo 33- FAISMUN         | I. Aportaciones Federales           | 2. Desarrollo Social          | 2.1. Protección Ambiental                | 2.1.3. Ordenación de Aguas Residuales, Drenaje y Alcantarillado | CONSTRUCCIÓN DE ALCANTARILLA PLUVIAL EN LA CALLE IGNACIO ZARAGOZA DE LA LOCALIDAD DE IXCUINATUYAC, MUNICIPIO DE ALCOZAUCA DE GUERRERO, GUERRERO                                       | OBRA                                    | 1                 | 1                | 30               | 30              | 260                       | 260                 | 0.00               | 696,887.66           | 696,887.66             | 696,887.66          | 696,887.66         | 696,887.66       | 696,887.66               | 100                        | 100                     | 100                      | #,DIV/0!             | Porcentaje de avance de obra  | (Obra realizada/Obra programada)*100     | Gestión |
| Programa de Agua y Medio Ambiente Sano (PAMAS)            | Dir. Obras Publicas (Inversion Drenaje y Alcantarillado) | Ramo 33- FAISMUN         | I. Aportaciones Federales           | 2. Desarrollo Social          | 2.1. Protección Ambiental                | 2.1.3. Ordenación de Aguas Residuales, Drenaje y Alcantarillado | REHABILITACION DE LA RED DE DRENAJE SANITARIO EN BARRIO DE PARA ABAJO Y CALVARIO EN LA LOCALIDAD DE ALCOZAUCA MUNICIPIO DE ALCOZAUCA DE GUERRERO, GUERRERO                            | ML                                      | 1                 | 1                | 22               | 22              | 620                       | 620                 | 0.00               | 129,950.72           | 129,950.72             | 129,950.72          | 129,950.72         | 129,950.72       | 129,950.72               | 100                        | 100                     | 100                      | #,DIV/0!             | Porcentaje de avance de obra  | (Obra realizada/Obra programada)*100     | Gestión |
| Programa de Agua y Medio Ambiente Sano (PAMAS)            | Dir. Obras Publicas (Inversion Drenaje y Alcantarillado) | Ramo 33- FAISMUN         | I. Aportaciones Federales           | 2. Desarrollo Social          | 2.1. Protección Ambiental                | 2.1.3. Ordenación de Aguas Residuales, Drenaje y Alcantarillado | DESARROLVE DE DRENAJE PLUVIAL EN RIO ITIAKUAAN EN LA LOCALIDAD DE ALCOZAUCA, MUNICIPIO DE ALCOZAUCA DE GUERRERO   | ML                                      | 1                 | 1                | 14               | 14              | 615                       | 615                 | 0.00               | 354,380.00           | 354,380.00             | 354,380.00          | 354,380.00         | 354,380.00       | 354,380.00               | 100                        | 100                     | 100                      | #,DIV/0!             | Porcentaje de avance de obra  | (Obra realizada/Obra programada)*100     | Gestión |
| Programa de Desarrollo Económico Justo y Moral (PRODEJUM) | Dir. De Desarrollo Rural                                 | Ramo 28- Gasto Corriente | E. Prestación de Servicios Públicos | 2. Desarrollo Social          | 2.2. Vivienda y Servicios a la Comunidad | 2.2.7. Desarrollo Regional                                      | Recuperar la forma de producción basada en el "Sistema Milpa" que conserva los suelos y fortalece la ayuda mutua.   | Comunidades beneficiadas                | 12                | 12               | 365              | 365             | 21225                     | 21225               | 32,609.10          | 32,609.70            | 32,609.70              | 32,609.70           | 32,609.70          | 32,609.70        | 32,609.70                | 100                        | 100                     | 100                      | 100                  | Número de parcelas que operan bajo el "Sistema Milpa"                   | Conteo simple de parcelas                | Gestión |
| Programa de Desarrollo Económico Justo y Moral (PRODEJUM) | Dir. De Desarrollo Rural                                 | Ramo 28- Gasto Corriente | E. Prestación de Servicios Públicos | 2. Desarrollo Social          | 2.2. Vivienda y Servicios a la Comunidad | 2.2.7. Desarrollo Regional                                      | Implementar alternativas para el impulso de una agricultura orgánica libre de agroquímicos.   | Programas y talleres realizados         | 3                 | 3                | 365              | 365             | 21225                     | 21225               | 32,609.10          | 32,609.70            | 32,609.70              | 32,609.70           | 32,609.70          | 32,609.70        | 32,609.70                | 100                        | 100                     | 100                      | 100                  | Porcentaje de parcelas con agricultura orgánica libre de agroquímicos   | (Parcelas orgánicas + Meta anual) × 100  | Gestión |
| Programa de Desarrollo Económico Justo y Moral (PRODEJUM) | Dir. De Desarrollo Rural                                 | Ramo 28- Gasto Corriente | E. Prestación de Servicios Públicos | 2. Desarrollo Social          | 2.2. Vivienda y Servicios a la Comunidad | 2.2.7. Desarrollo Regional                                      | Impulsar obras, proyectos y acciones que garanticen la conservación del suelo y agua para uso agrícola y pecuario.  | Obras y proyectos realizados            | 3                 | 3                | 365              | 365             | 21225                     | 21225               | 32,609.10          | 32,609.70            | 32,609.70              | 32,609.70           | 32,609.70          | 32,609.70        | 32,609.70                | 100                        | 100                     | 100                      | 100                  | Número de obras/proyectos de conservación de suelo y agua implementados | Conteo simple de obras/proyectos         | Gestión |
| Programa de Desarrollo Económico Justo y Moral (PRODEJUM) | Dir. De Desarrollo Rural                                 | Ramo 28- Gasto Corriente | E. Prestación de Servicios Públicos | 2. Desarrollo Social          | 2.2. Vivienda y Servicios a la Comunidad | 2.2.7. Desarrollo Regional                                      | Impulsar acciones de reforestación para enriquecer los suelos, disminuir los fenómenos naturales y generar ingresos económicos.   | Actividades de reforestación realizadas | 4                 | 4                | 365              | 365             | 21225                     | 21225               | 32,609.10          | 32,609.70            | 32,609.70              | 32,609.70           | 32,609.70          | 32,609.70        | 32,609.70                | 100                        | 100                     | 100                      | 100                  | Número de hectáreas reforestadas  | Conteo simple de hectáreas               | Gestión |
| Programa de Desarrollo Económico Justo y Moral (PRODEJUM) | Dir. De Desarrollo Rural                                 | Ramo 28- Gasto Corriente | E. Prestación de Servicios Públicos | 2. Desarrollo Social          | 2.2. Vivienda y Servicios a la Comunidad | 2.2.7. Desarrollo Regional                                      | Llevar a cabo un estudio técnico para implementar la infraestructura de comunicación digital adecuada al territorio, tramitando el permiso correspondiente.                           | Estudios y permisos realizados          | 2                 | 2                | 365              | 365             | 21225                     | 21225               | 5,434.85           | 2,717.47             | 5,434.95               | 5,434.95            | 5,434.95           | 5,434.95         | 5,434.95                 | 100                        | 100                     | 100                      | 100                  | Porcentaje de avance en estudios técnicos para infraestructura digital  | (Estudios realizados + Meta anual) × 100 | Gestión |
| Programa de Desarrollo Económico Justo y Moral (PRODEJUM) | Dir. De Desarrollo Rural                                 | Ramo 28- Gasto Corriente | E. Prestación de Servicios Públicos | 2. Desarrollo Social          | 2.2. Vivienda y Servicios a la Comunidad | 2.2.7. Desarrollo Regional                                      | Realizar los procesos y gestiones necesarias para instalar la infraestructura de comunicación digital adecuada al territorio  | Gestiones y procesos iniciados          | 2                 | 2                | 365              | 365             | 21225                     | 21225               | 5,434.85           | 2,717.48             | 5,434.95               | 5,434.95            | 5,434.95           | 5,434.95         | 5,434.95                 | 100                        | 100                     | 100                      | 100                  | Número de instalaciones de infraestructura digital realizadas           | Conteo simple de instalaciones           | Gestión |

Revisó:  
**C. Félix Campos Estrada**  
 Secretario Municipal

Revisó:  
**C. Edel Vergara Baturoa**  
 Titular del Órgano de Control Interno Municipal

Revisó:  
**Victoria Gonzalez Garcia**  
 Síndica Municipal

Autorizó:  
**C. Cristóbal Agustín Méndez**  
 Presidente Municipal


ENTE PUBLICO: MUNICIPIO DE ALCOZAUCA DE GUERRERO, GUERRERO

INSTANCIA TÉCNICA DE EVALUACIÓN AL DESEMPEÑO

PERIODO: DEL 01 DE ENERO AL 31 DE DICIEMBRE DE 2025

RESUMEN EJECUTIVO DE LOS PRINCIPALES HALLAZGOS Y RECOMENDACIONES, REPORTE ANUAL DE EVALUACIONES REALIZADAS DE LOS FONDOS, PROGRAMAS Y PROYECTOS MUNICIPALES AUTORIZADOS

| PROGRAMA PRESUPUESTARIO (PP)                              | UNIDAD RESPONSABLE                | FUENTE DE FINANCIAMIENTO  | CLASIF. PROGRAMÁTICA                 | CLASIF. FUNCIONAL (FINALIDAD) | CLASIF. FUNCIONAL (FUNCION)                 | CLASIF. FUNCIONAL (SUBFUNCION)  | ACCIONES Y/O ACTIVIDADES INSTITUCIONALES   | UNIDAD DE MEDIDA                      | METAS PROGRAMADAS | METAS REALIZADAS | DIAS PROGRAMADOS | DIAS UTILIZADOS | BENEFICIARIOS PROGRAMADOS | TOTAL BENEFICIARIOS | INVERSION APROBADA | INVERSION MODIFICADA | INVERSION COMPROMETIDA | INVERSION DEVENGADA | INVERSION EJERCIDA | INVERSION PAGADA | % AVANCE FIS. - EFICACIA | % AVANCE FIS. - EFICIENCIA | % AVANCE FIS. - CALIDAD | % AVANCE FIN. - ECONOMIA | NOMBRE DEL INDICADOR  | FORMULA DEL INDICADOR                       | TIPO DE INDICADOR |
|---|-----------------------------------|---------------------------|--------------------------------------|-------------------------------|---|---------------------------------|--|---------------------------------------|-------------------|------------------|------------------|-----------------|---------------------------|---------------------|--------------------|----------------------|------------------------|---------------------|--------------------|------------------|--------------------------|----------------------------|-------------------------|--------------------------|---|---|-------------------|
| Programa de Desarrollo Económico Justo y Moral (PRODEJUM) | Presidencia Municipal             | Recursos Fiscales         | E - Prestación de Servicios Públicos | 1 Gobierno                    | 1.3 Coordinación de la Política de Gobierno | 1.3.1 Presidencia / Gobernatura | Dar asesoría a campesinos ganaderos, apicultores y artesanos para aprovechar las oportunidades de inversión que ofrecen los distintos programas federales y estatales. | Asesorías y capacitaciones realizadas | 12                | 12               | 365              | 365             | 21225                     | 21225               | 58,900.00          | 106,754.08           | 106,754.08             | 106,754.08          | 106,754.08         | 106,754.08       | 100                      | 100                        | 100                     | 181                      | Porcentaje de productores asesorados sobre inversión y programas                | (Productores asesorados ÷ Meta anual) × 100 | Gestión           |
| Programa de Desarrollo Económico Justo y Moral (PRODEJUM) | Presidencia Municipal             | Recursos Fiscales         | E - Prestación de Servicios Públicos | 1 Gobierno                    | 1.3 Coordinación de la Política de Gobierno | 1.3.1 Presidencia / Gobernatura | Realizar los procesos y gestiones necesarias para instalar la infraestructura de comunicación digital adecuada al territorio.  | Gestiones                             | 12                | 12               | 365              | 365             | 21225                     | 21225               | 274,683.73         | 228,635.26           | 228,635.26             | 228,635.26          | 228,635.26         | 228,635.26       | 100                      | 100                        |                         | 83                       | Numero de instalaciones de infraestructura digital realizadas                   | Conteo simple de instalaciones              | Gestión           |
| Programa de Desarrollo Económico Justo y Moral (PRODEJUM) | Dr. Comercio                      | Ramo 28 - Gasto Corriente | E - Prestación de Servicios Públicos | 2 Desarrollo Social           | 2.2 Vivienda y Servicios a la Comunidad     | 2.2.7 Desarrollo Regional       | Gestionar y coordinar proyectos para dotar de infraestructura productiva a campesinos, ganaderos, apicultores y artesanos para incrementar la generación de ingresos.  | Proyectos gestionados                 | 2                 | 2                | 365              | 365             | 21225                     | 21225               | 226,436.40         | 226,440.00           | 226,440.00             | 226,440.00          | 226,440.00         | 226,440.00       | 100                      | 100                        | 100                     | 100                      | Porcentaje de proyectos de infraestructura productiva gestionados y coordinados | (Proyectos gestionados ÷ Meta anual) × 100  | Gestión           |
| Programa de Desarrollo Económico Justo y Moral (PRODEJUM) | Dr. Comercio                      | Ramo 28 - Gasto Corriente | E - Prestación de Servicios Públicos | 2 Desarrollo Social           | 2.2 Vivienda y Servicios a la Comunidad     | 2.2.7 Desarrollo Regional       | Trasladar a las comunidades, los bienes y servicios otorgados mediante programas federales, estatales y municipales que fortalecen al campo.                           | Entregas realizadas                   | 6                 | 6                | 365              | 365             | 21225                     | 21225               | 18,869.70          | 9,435.00             | 18,870.00              | 18,870.00           | 18,870.00          | 18,870.00        | 100                      | 100                        | 100                     | 100                      | Numero de comunidades beneficiadas con bienes y servicios entregados            | Conteo simple de comunidades beneficiadas   | Gestión           |
| Programa de Desarrollo Económico Justo y Moral (PRODEJUM) | Dr. Obras Publicas (Urbanización) | Ramo 33 - FAISMUN         | I Aportaciones Federales             | 2 Desarrollo Social           | 2.2 Vivienda y Servicios a la Comunidad     | 2.2.1 Urbanización              | MANTENIMIENTO DEL CAMINO CRUCERO SAN JOSE LAGUNAS-AHUEJUTLA EN LA LOCALIDAD DE ALCOZAUCA DE GUERRERO, GUERRERO   | KM                                    | 4.8               | 4.8              | 25               | 25              | 419                       | 419                 | 358,012.11         | 413,028.28           | 413,028.28             | 413,028.28          | 413,028.28         | 413,028.28       | 100                      | 100                        | 100                     | 115                      | Porcentaje de avance de obra  | (Obra realizada/Obra programada)*100        | Gestión           |
| Programa de Desarrollo Económico Justo y Moral (PRODEJUM) | Dr. Obras Publicas (Urbanización) | Ramo 33 - FAISMUN         | I Aportaciones Federales             | 2 Desarrollo Social           | 2.2 Vivienda y Servicios a la Comunidad     | 2.2.1 Urbanización              | REHABILITACIÓN DEL CAMINO RURAL BUENA VISTA - LA JOYA EN LA LOCALIDAD DE BUENA VISTA, MUNICIPIO DE ALCOZAUCA DE GUERRERO, GUERRERO                                     | KM                                    | 6.02              | 6.02             | 15               | 15              | 498                       | 498                 | 652,879.76         | 652,879.76           | 652,879.76             | 652,879.76          | 652,879.76         | 652,879.76       | 100                      | 100                        | 100                     | 100                      | Porcentaje de avance de obra  | (Obra realizada/Obra programada)*100        | Gestión           |
| Programa de Desarrollo Económico Justo y Moral (PRODEJUM) | Dr. Obras Publicas (Urbanización) | Ramo 33 - FAISMUN         | I Aportaciones Federales             | 2 Desarrollo Social           | 2.2 Vivienda y Servicios a la Comunidad     | 2.2.1 Urbanización              | REHABILITACIÓN DEL CAMINO RURAL ALCOZAUCA - CERRO AZUL EN LA LOCALIDAD DE CERRO AZUL, MUNICIPIO DE ALCOZAUCA DE GUERRERO, GUERRERO                                     | KM                                    | 6.9               | 6.9              | 13               | 13              | 231                       | 231                 | 433,729.01         | 433,729.01           | 433,729.01             | 433,729.01          | 433,729.01         | 433,729.01       | 100                      | 100                        | 100                     | 100                      | Porcentaje de avance de obra  | (Obra realizada/Obra programada)*100        | Gestión           |
| Programa de Desarrollo Económico Justo y Moral (PRODEJUM) | Dr. Obras Publicas (Urbanización) | Ramo 33 - FAISMUN         | I Aportaciones Federales             | 2 Desarrollo Social           | 2.2 Vivienda y Servicios a la Comunidad     | 2.2.1 Urbanización              | REHABILITACIÓN DEL CAMINO RURAL CUYUTLAHUAC - ALCOZAUCA EN LA LOCALIDAD DE CUYUTLAHUAC, MUNICIPIO DE ALCOZAUCA DE GUERRERO, GUERRERO                                   | KM                                    | 6.34              | 6.34             | 37               | 37              | 1471                      | 1471                | 801,247.67         | 801,247.67           | 801,247.67             | 801,247.67          | 801,247.67         | 801,247.67       | 100                      | 100                        | 100                     | 100                      | Porcentaje de avance de obra  | (Obra realizada/Obra programada)*100        | Gestión           |
| Programa de Desarrollo Económico Justo y Moral (PRODEJUM) | Dr. Obras Publicas (Urbanización) | Ramo 33 - FAISMUN         | I Aportaciones Federales             | 2 Desarrollo Social           | 2.2 Vivienda y Servicios a la Comunidad     | 2.2.1 Urbanización              | REHABILITACIÓN DEL CAMINO RURAL CUYUTLAHUAC - LIMITES LUZ DE JUAREZ, EN LA LOCALIDAD DE CUYUTLAHUAC, MUNICIPIO DE ALCOZAUCA DE GUERRERO, GUERRERO                      | KM                                    | 4.7               | 4.7              | 16               | 16              | 1471                      | 1471                | 650,000.00         | 656,813.65           | 656,813.65             | 656,813.65          | 656,813.65         | 656,813.65       | 100                      | 100                        | 100                     | 101                      | Porcentaje de avance de obra  | (Obra realizada/Obra programada)*100        | Gestión           |


 Revisó:  
**C. Felix Campos Estrada**  
 Tesorero Municipal


 Revisó:  
**C. Edzel Vergara Balbuena**  
 Titular del Organó de Control Interno Municipal


 Autorizó:  
**C. Victoria Gonzalez Garcia**  
 Síndica Municipal


 Autorizó:  
**C. Cesar Agustín Mendoza**  
 Presidente Municipal

ENTE PUBLICO: MUNICIPIO DE ALCOZAUCA DE GUERRERO, GUERRERO

INSTANCIA TÉCNICA DE EVALUACIÓN AL DESEMPEÑO

PERIODO: DEL 01 DE ENERO AL 31 DE DICIEMBRE DE 2025

RESUMEN EJECUTIVO DE LOS PRINCIPALES HALLAZGOS Y RECOMENDACIONES, REPORTE ANUAL DE EVALUACIONES REALIZADAS DE LOS FONDOS, PROGRAMAS Y PROYECTOS MUNICIPALES AUTORIZADOS

| PROGRAMA PRESUPUESTARIO (PP)                              | UNIDAD RESPONSABLE                 | FUENTE DE FINANCIAMIENTO | CLASIF. PROGRAMATICA      | CLASIF. FUNCIONAL (FINALIDAD) | CLASIF. FUNCIONAL (FUNCION)              | CLASIF. FUNCIONAL (SUBFUNCION) | ACCIONES Y/O ACTIVIDADES INSTITUCIONALES  | UNIDAD DE MEDIDA     | METAS PROGRAMADAS | METAS REALIZADAS | DIAS PROGRAMADOS | DIAS UTILIZADOS | BENEFICIARIOS PROGRAMADOS | TOTAL BENEFICIARIOS | INVERSION APROBADA | INVERSION MODIFICADA | INVERSION COMPROMETIDA | INVERSION DEVENGADA | INVERSION EJERCIDA | INVERSION PAGADA | % AVANCE FIS. - EFICACIA | % AVANCE FIS. - EFICIENCIA | % AVANCE FIS. - CALIDAD | % AVANCE FIN. - ECONOMIA | NOMBRE DEL INDICADOR | FORMULA DEL INDICADOR        | TIPO DE INDICADOR                    |         |
|---|------------------------------------|--------------------------|---------------------------|-------------------------------|--|--------------------------------|---|----------------------|-------------------|------------------|------------------|-----------------|---------------------------|---------------------|--------------------|----------------------|------------------------|---------------------|--------------------|------------------|--------------------------|----------------------------|-------------------------|--------------------------|----------------------|------------------------------|--------------------------------------|---------|
| Programa de Desarrollo Económico Justo y Moral (PRODEJUM) | Dir. Obras Publicas (Urbanización) | Ramo 33 - FAISMUN        | I. Aportaciones Federales | 2. Desarrollo Social          | 2.2. Vivienda y Servicios a la Comunidad | 2.2.1. Urbanización            | REHABILITACIÓN DEL CAMINO RURAL AMAPILCA - CRUCERO CUYULTLAHAC - CRUZ FANDANGO EN LA LOCALIDAD DE CUYULTLAHAC, MUNICIPIO DE ALCOZAUCA DE GUERRERO, GUERRERO | KM                   | 4.7               | 4.7              | 16               | 16              | 1471                      | 1471                | 650,000.00         | 647,294.74           | 647,294.74             | 647,294.74          | 647,294.74         | 647,294.74       | 647,294.74               | 100                        | 100                     | 100                      | 100                  | Porcentaje de avance de obra | (Obra realizada/Obra programada)*100 | Gestión |
| Programa de Desarrollo Económico Justo y Moral (PRODEJUM) | Dir. Obras Publicas (Urbanización) | Ramo 33 - FAISMUN        | I. Aportaciones Federales | 2. Desarrollo Social          | 2.2. Vivienda y Servicios a la Comunidad | 2.2.1. Urbanización            | REHABILITACIÓN DEL CAMINO RURAL COL. EL ZAPOTE - IXCUNATOVAC EN LA LOCALIDAD DE IXCUNATOVAC, MUNICIPIO DE ALCOZAUCA DE GUERRERO, GUERRERO                   | KM                   | 3.7               | 3.7              | 42               | 42              | 2055                      | 2055                | 382,802.87         | 382,802.87           | 382,802.87             | 382,802.87          | 382,802.87         | 382,802.87       | 382,802.87               | 100                        | 100                     | 100                      | 100                  | Porcentaje de avance de obra | (Obra realizada/Obra programada)*100 | Gestión |
| Programa de Desarrollo Económico Justo y Moral (PRODEJUM) | Dir. Obras Publicas (Urbanización) | Ramo 33 - FAISMUN        | I. Aportaciones Federales | 2. Desarrollo Social          | 2.2. Vivienda y Servicios a la Comunidad | 2.2.1. Urbanización            | MANTENIMIENTO DE CAMINO ARTESANAL EN CRUCERO XOXCHAPA A MELCHOR OCAEMPO, MUNICIPIO DE ALCOZAUCA DE GUERRERO, GUERRERO                                       | KM                   | 4.8               | 4.8              | 9                | 9               | 1122                      | 1122                | 377,021.30         | 0.00                 | 0.00                   | 0.00                | 0.00               | 0.00             | 0.00                     | 100                        | 100                     | 100                      | 0                    | Porcentaje de avance de obra | (Obra realizada/Obra programada)*100 | Gestión |
| Programa de Desarrollo Económico Justo y Moral (PRODEJUM) | Dir. Obras Publicas (Urbanización) | Ramo 33 - FAISMUN        | I. Aportaciones Federales | 2. Desarrollo Social          | 2.2. Vivienda y Servicios a la Comunidad | 2.2.1. Urbanización            | REHABILITACIÓN DEL CAMINO RURAL XONACATLAN-CAMINO A STA CRUZ EN LA LOCALIDAD DE XONACATLAN, MUNICIPIO DE ALCOZAUCA DE GUERRERO, GUERRERO                    | KM                   | 2.7               | 2.7              | 10               | 10              | 734                       | 734                 | 205,210.74         | 300,432.41           | 300,432.41             | 300,432.41          | 300,432.41         | 300,432.41       | 300,432.41               | 100                        | 100                     | 100                      | 146                  | Porcentaje de avance de obra | (Obra realizada/Obra programada)*100 | Gestión |
| Programa de Desarrollo Económico Justo y Moral (PRODEJUM) | Dir. Obras Publicas (Urbanización) | Ramo 33 - FAISMUN        | I. Aportaciones Federales | 2. Desarrollo Social          | 2.2. Vivienda y Servicios a la Comunidad | 2.2.1. Urbanización            | REHABILITACIÓN DEL CAMINO RURAL ZOYATLAN - CRUZ VERDE EN LA LOCALIDAD DE SAN VICENTE ZOYATLAN, MUNICIPIO DE ALCOZAUCA DE GUERRERO, GUERRERO                 | KM                   | 1.74              | 1.74             | 10               | 10              | 734                       | 734                 | 295,582.42         | 295,582.42           | 295,582.42             | 295,582.42          | 295,582.42         | 295,582.42       | 295,582.42               | 100                        | 100                     | 100                      | 100                  | Porcentaje de avance de obra | (Obra realizada/Obra programada)*100 | Gestión |
| Programa de Desarrollo Económico Justo y Moral (PRODEJUM) | Dir. Obras Publicas (Urbanización) | Ramo 33 - FAISMUN        | I. Aportaciones Federales | 2. Desarrollo Social          | 2.2. Vivienda y Servicios a la Comunidad | 2.2.1. Urbanización            | CONSTRUCCIÓN DE COMEDOR PUBLICO EN LA COL. PLAN DE SAN MIGUEL, DE LA LOCALIDAD DE ALMOLONGA, MUNICIPIO DE ALCOZAUCA DE GUERRERO, GUERRERO                   | AUL                  | 2                 | 2                | 42               | 42              | 1025                      | 1025                | 1,200,000.00       | 0.00                 | 0.00                   | 0.00                | 0.00               | 0.00             | 0.00                     | 100                        | 100                     | 100                      | 0                    | Porcentaje de avance de obra | (Obra realizada/Obra programada)*100 | Gestión |
| Programa de Desarrollo Económico Justo y Moral (PRODEJUM) | Dir. Obras Publicas (Urbanización) | Ramo 33 - FAISMUN        | I. Aportaciones Federales | 2. Desarrollo Social          | 2.2. Vivienda y Servicios a la Comunidad | 2.2.1. Urbanización            | CONSTRUCCIÓN DE COMEDOR PUBLICO EN LA LOCALIDAD DE CHIMALTEPEC, MUNICIPIO DE ALCOZAUCA DE GUERRERO, GUERRERO  | Variación Porcentual | 44                | 44               | 108              | 108             | 524                       | 524                 | 1,100,000.00       | 1,484,362.26         | 1,484,362.26           | 1,484,362.26        | 1,484,362.26       | 1,484,362.26     | 1,484,362.26             | 100                        | 100                     | 100                      | 135                  | Porcentaje de avance de obra | (Obra realizada/Obra programada)*100 | Gestión |
| Programa de Desarrollo Económico Justo y Moral (PRODEJUM) | Dir. Obras Publicas (Urbanización) | Ramo 33 - FAISMUN        | I. Aportaciones Federales | 2. Desarrollo Social          | 2.2. Vivienda y Servicios a la Comunidad | 2.2.1. Urbanización            | MANTENIMIENTO DE COMEDOR PUBLICO EN LA LOCALIDAD DE BUENA VISTA, MUNICIPIO DE ALCOZAUCA DE GUERRERO, GUERRERO   | Variación Porcentual | 1                 | 0                | 0                | 0               | 0                         | 0                   | 89,317.76          | 0.00                 | 0.00                   | 0.00                | 0.00               | 0.00             | 0.00                     | 0                          | 0                       | 0                        | 0                    | Porcentaje de avance de obra | (Obra realizada/Obra programada)*100 | Gestión |
| Programa de Desarrollo Económico Justo y Moral (PRODEJUM) | Dir. Obras Publicas (Urbanización) | Ramo 33 - FAISMUN        | I. Aportaciones Federales | 2. Desarrollo Social          | 2.2. Vivienda y Servicios a la Comunidad | 2.2.1. Urbanización            | CONSTRUCCIÓN DE COMEDOR PUBLICO DE LA LOCALIDAD DE MELCHOR OCAEMPO 3RA ET. MUNICIPIO DE ALCOZAUCA DE GUERRERO, GUERRERO                                     | Variación Porcentual | 1                 | 0                | 0                | 0               | 0                         | 0                   | 1,600,000.00       | 0.00                 | 0.00                   | 0.00                | 0.00               | 0.00             | 0.00                     | 0                          | 0                       | 0                        | 0                    | Porcentaje de avance de obra | (Obra realizada/Obra programada)*100 | Gestión |
| Programa de Desarrollo Económico Justo y Moral (PRODEJUM) | Dir. Obras Publicas (Urbanización) | Ramo 33 - FAISMUN        | I. Aportaciones Federales | 2. Desarrollo Social          | 2.2. Vivienda y Servicios a la Comunidad | 2.2.1. Urbanización            | REHABILITACIÓN DEL CAMINO RURAL AMAPILCA LIMITES LUZ DE JUAREZ EN LA LOCALIDAD DE AMAPILCA, MUNICIPIO DE ALCOZAUCA DE GUERRERO, GUERRERO                    | KM                   | 2.3               | 2.3              | 10               | 10              | 498                       | 498                 | 1,300,000.00       | 279,930.20           | 279,930.20             | 279,930.20          | 279,930.20         | 279,930.20       | 279,930.20               | 100                        | 100                     | 100                      | 22                   | Porcentaje de avance de obra | (Obra realizada/Obra programada)*100 | Gestión |

**Elaboró:**  
**Edm. Campos Estrada**  
 Tesorero Municipal

**Revisó:**  
**Edel Vergara Balbuena**  
 Titular del Órgano de Control Interno Municipal

**Autorizó:**  
**C. Victoria González García**  
 Síndica Municipal

**Autorizó:**  
**Erissio Agustín Mendoza**  
 Presidente Municipal

ENTE PUBLICO: MUNICIPIO DE ALCOZAUCA DE GUERRERO, GUERRERO

INSTANCIA TÉCNICA DE EVALUACIÓN AL DESEMPEÑO


PERIODO: DEL 01 DE ENERO AL 31 DE DICIEMBRE DE 2025


RESUMEN EJECUTIVO DE LOS PRINCIPALES HALLAZGOS Y RECOMENDACIONES, REPORTE ANUAL DE EVALUACIONES REALIZADAS DE LOS FONDOS, PROGRAMAS Y PROYECTOS MUNICIPALES AUTORIZADOS

| PROGRAMA PRESUPUESTARIO (PP)                              | UNIDAD RESPONSABLE                 | FUENTE DE FINANCIAMIENTO | CLASIF. PROGRAMÁTICA      | CLASIF. FUNCIONAL (FINALIDAD) | CLASIF. FUNCIONAL (FUNCION)              | CLASIF. FUNCIONAL (SUBFUNCION) | ACCIONES Y/O ACTIVIDADES INSTITUCIONALES   | UNIDA DE MEDIDA      | METAS PROGRAMADAS | METAS REALIZADAS | DIAS PROGRAMADOS | DIAS UTILIZADOS | BENEFICIARIOS PROGRAMADOS | TOTAL BENEFICIARIOS | INVERSION APROBADA | INVERSION MODIFICADA | INVERSION COMPROMETIDA | INVERSION DEVENGADA | INVERSION EJERCIDA | INVERSION PAGADA | % AVANCE FIS. - EFICACIA | % AVANCE FIS. - EFICIENCIA | % AVANCE FIS. - CALIDAD | % AVANCE FIN. - ECONOMIA | NOMBRE DEL INDICADOR         | FORMULA DEL INDICADOR                | TIPO DE INDICADOR |
|---|------------------------------------|--------------------------|---------------------------|-------------------------------|--|--------------------------------|--|----------------------|-------------------|------------------|------------------|-----------------|---------------------------|---------------------|--------------------|----------------------|------------------------|---------------------|--------------------|------------------|--------------------------|----------------------------|-------------------------|--------------------------|------------------------------|--------------------------------------|-------------------|
| Programa de Desarrollo Económico Justo y Moral (PRODEJUM) | Dir. Obras Publicas (Urbanización) | Ramo 33 - FAISMUN        | 1. Aportaciones Federales | 2. Desarrollo Social          | 2.2. Vivienda y Servicios a la Comunidad | 2.2.1. Urbanización            | REHABILITACIÓN DEL CAMINO RURAL SAN JOSE LAGUNAS - LÍMITES ALPOYECANINGO EN LA LOCALIDAD DE SAN JOSE LAGUNAS, MUNICIPIO DE ALCOZAUCA DE GUERRERO, GUERRERO           | KM                   | 6.5               | 6.5              | 13               | 13              | 615                       | 615                 | 602,292.42         | 420,318.55           | 420,318.55             | 420,318.55          | 420,318.55         | 420,318.55       | 100                      | 100                        | 100                     | 70                       | Porcentaje de avance de obra | (Obra realizada/Obra programada)*100 | Gestión           |
| Programa de Desarrollo Económico Justo y Moral (PRODEJUM) | Dir. Obras Publicas (Urbanización) | Ramo 33 - FAISMUN        | 1. Aportaciones Federales | 2. Desarrollo Social          | 2.2. Vivienda y Servicios a la Comunidad | 2.2.1. Urbanización            | REHABILITACIÓN DE CAMINO RURAL DE SAN ANTONIO-SAN MIGUEL EL GRANDE-LOMA BONITA EN LA LOCALIDAD DE SAN MIGUEL EL GRANDE, MUNICIPIO DE ALCOZAUCA DE GUERRERO, GUERRERO | KM                   | 10                | 10               | 8                | 8               | 1245                      | 1245                | 262,890.07         | 262,890.07           | 262,890.07             | 262,890.07          | 262,890.07         | 262,890.07       | 100                      | 100                        | 100                     | 100                      | Porcentaje de avance de obra | (Obra realizada/Obra programada)*100 | Gestión           |
| Programa de Desarrollo Económico Justo y Moral (PRODEJUM) | Dir. Obras Publicas (Urbanización) | Ramo 33 - FAISMUN        | 1. Aportaciones Federales | 2. Desarrollo Social          | 2.2. Vivienda y Servicios a la Comunidad | 2.2.1. Urbanización            | CONSTRUCCIÓN DE CAMINO 1 EN LA LOCALIDAD DE SAN MIGUEL EL GRANDE, MUNICIPIO DE ALCOZAUCA DE GUERRERO, GUERRERO   | Variación Porcentual | 1                 | 0                | 0                | 0               | 0                         | 0                   | 1,500,000.00       | 0.00                 | 0.00                   | 0.00                | 0.00               | 0.00             | 0                        | 0                          | 0                       | 0                        | Porcentaje de avance de obra | (Obra realizada/Obra programada)*100 | Gestión           |
| Programa de Desarrollo Económico Justo y Moral (PRODEJUM) | Dir. Obras Publicas (Urbanización) | Ramo 33 - FAISMUN        | 1. Aportaciones Federales | 2. Desarrollo Social          | 2.2. Vivienda y Servicios a la Comunidad | 2.2.1. Urbanización            | CONSTRUCCIÓN DE CAMINO 2 EN LA LOCALIDAD DE SAN MIGUEL EL GRANDE, MUNICIPIO DE ALCOZAUCA DE GUERRERO, GUERRERO   | Variación Porcentual | 1                 | 0                | 0                | 0               | 0                         | 0                   | 1,500,000.00       | 0.00                 | 0.00                   | 0.00                | 0.00               | 0.00             | 0                        | 0                          | 0                       | 0                        | Porcentaje de avance de obra | (Obra realizada/Obra programada)*100 | Gestión           |
| Programa de Desarrollo Económico Justo y Moral (PRODEJUM) | Dir. Obras Publicas (Urbanización) | Ramo 33 - FAISMUN        | 1. Aportaciones Federales | 2. Desarrollo Social          | 2.2. Vivienda y Servicios a la Comunidad | 2.2.1. Urbanización            | CONSTRUCCIÓN DE COMEDOR PÚBLICO DE LA LOCALIDAD DE NUEVO ZARAGOZA, MUNICIPIO DE ALCOZAUCA DE GUERRERO, GUERRERO  | M2                   | 96.3              | 96.3             | 32               | 32              | 193                       | 193                 | 1,050,000.00       | 1,154,356.09         | 1,154,356.09           | 1,154,356.09        | 1,154,356.09       | 1,154,356.09     | 100                      | 100                        | 100                     | 110                      | Porcentaje de avance de obra | (Obra realizada/Obra programada)*100 | Gestión           |
| Programa de Desarrollo Económico Justo y Moral (PRODEJUM) | Dir. Obras Publicas (Urbanización) | Ramo 33 - FAISMUN        | 1. Aportaciones Federales | 2. Desarrollo Social          | 2.2. Vivienda y Servicios a la Comunidad | 2.2.1. Urbanización            | REHABILITACION DE PAVIMENTO DE CONCRETO DE CALLES EN LA LOCALIDAD DE ALCOZAUCA, MUNICIPIO DE ALCOZAUCA DE GUERRERO, GUERRERO   | M2                   | 910.5             | 910.5            | 35               | 35              | 3115                      | 3115                | 1,368,263.41       | 1,321,167.88         | 1,321,167.88           | 1,321,167.88        | 1,321,167.88       | 1,321,167.88     | 100                      | 100                        | 100                     | 97                       | Porcentaje de avance de obra | (Obra realizada/Obra programada)*100 | Gestión           |
| Programa de Desarrollo Económico Justo y Moral (PRODEJUM) | Dir. Obras Publicas (Urbanización) | Ramo 33 - FAISMUN        | 1. Aportaciones Federales | 2. Desarrollo Social          | 2.2. Vivienda y Servicios a la Comunidad | 2.2.1. Urbanización            | REHABILITACION DE ESPACIO PÚBLICO MULTIDEPORTIVO EN LA LOCALIDAD DE ALCOZAUCA, MUNICIPIO DE ALCOZAUCA DE GUERRERO, GUERRERO  | M2                   | 2600              | 2600             | 27               | 27              | 3115                      | 3115                | 1,400,000.00       | 801,442.28           | 801,442.28             | 801,442.28          | 801,442.28         | 801,442.28       | 100                      | 100                        | 100                     | 57                       | Porcentaje de avance de obra | (Obra realizada/Obra programada)*100 | Gestión           |
| Programa de Desarrollo Económico Justo y Moral (PRODEJUM) | Dir. Obras Publicas (Urbanización) | Ramo 33 - FAISMUN        | 1. Aportaciones Federales | 2. Desarrollo Social          | 2.2. Vivienda y Servicios a la Comunidad | 2.2.1. Urbanización            | REHABILITACIÓN DE PLAZA CIVICA EN LA COL. CENTRO DE LA LOCALIDAD DE ALCOZAUCA, MUNICIPIO DE ALCOZAUCA DE GUERRERO, GUERRERO  | OBRA                 | 1                 | 1                | 27               | 27              | 3115                      | 3115                | 1,800,000.00       | 708,644.02           | 708,644.02             | 708,644.02          | 708,644.02         | 708,644.02       | 100                      | 100                        | 100                     | 39                       | Porcentaje de avance de obra | (Obra realizada/Obra programada)*100 | Gestión           |
| Programa de Desarrollo Económico Justo y Moral (PRODEJUM) | Dir. Obras Publicas (Urbanización) | Ramo 33 - FAISMUN        | 1. Aportaciones Federales | 2. Desarrollo Social          | 2.2. Vivienda y Servicios a la Comunidad | 2.2.1. Urbanización            | CONSTRUCCIÓN DE MURO DE CONTENSIÓN Y PAVIMENTACIÓN EN LA CALLE ESTRELLA DE LA LOCALIDAD DE ALCOZAUCA, MUNICIPIO DE ALCOZAUCA DE GUERRERO, GUERRERO                   | Variación Porcentual | 1                 | 0                | 0                | 0               | 0                         | 0                   | 2,200,000.00       | 0.00                 | 0.00                   | 0.00                | 0.00               | 0.00             | 0                        | 0                          | 0                       | 0                        | Porcentaje de avance de obra | (Obra realizada/Obra programada)*100 | Gestión           |
| Programa de Desarrollo Económico Justo y Moral (PRODEJUM) | Dir. Obras Publicas (Urbanización) | Ramo 33 - FAISMUN        | 1. Aportaciones Federales | 2. Desarrollo Social          | 2.2. Vivienda y Servicios a la Comunidad | 2.2.1. Urbanización            | CONSTRUCCIÓN DE MURO DE GAVIÓN DE PROTECCIÓN EN BORDO DE LA LOCALIDAD DE ALCOZAUCA, MUNICIPIO DE ALCOZAUCA DE GUERRERO, GUERRERO                                     | Variación Porcentual | 1                 | 0                | 0                | 0               | 0                         | 0                   | 1,200,000.00       | 0.00                 | 0.00                   | 0.00                | 0.00               | 0.00             | 0                        | 0                          | 0                       | 0                        | Porcentaje de avance de obra | (Obra realizada/Obra programada)*100 | Gestión           |

Elaboro:  
  
**T. Campos Estrada**  
 Tesorero Municipal  
 GOBIERNO MUNICIPAL  
 ALCOZAUCA DE GUERRERO, GUERRERO  
 2024 - 2027

Revisó:  
  
**C. Vergara Balbuena**  
 Titular del Órgano de Control Interno Municipal  
 GOBIERNO MUNICIPAL  
 ALCOZAUCA DE GUERRERO, GUERRERO  
 2024 - 2027

Verificó:  
  
**V. González García**  
 Síndica Municipal  
 GOBIERNO MUNICIPAL  
 ALCOZAUCA DE GUERRERO, GUERRERO  
 2024 - 2027

Autorizó:  
  
**C. Agustín Mendoza**  
 Presidente Municipal  
 GOBIERNO MUNICIPAL  
 ALCOZAUCA DE GUERRERO, GUERRERO  
 2024 - 2027

ENTE PUBLICO: MUNICIPIO DE ALCOZAUCA DE GUERRERO, GUERRERO


INSTANCIA TÉCNICA DE EVALUACIÓN AL DESEMPEÑO


PERIODO: DEL 01 DE ENERO AL 31 DE DICIEMBRE DE 2025

RESUMEN EJECUTIVO DE LOS PRINCIPALES HALLAZGOS Y RECOMENDACIONES, REPORTE ANUAL DE EVALUACIONES REALIZADAS DE LOS FONDOS, PROGRAMAS Y PROYECTOS MUNICIPALES AUTORIZADOS

| PROGRAMA PRESUPUESTARIO (PP)                              | UNIDAD RESPONSABLE                 | FUENTE DE FINANCIAMIENTO | CLASIF. PROGRAMATICA      | CLASIF. FUNCIONAL (FINALIDAD) | CLASIF. FUNCIONAL (FUNCION)              | CLASIF. FUNCIONAL (SUBFUNCION) | ACCIONES Y/O ACTIVIDADES INSTITUCIONALES  | UNIDA DE MEDIDA      | METAS PROGRAMADAS | METAS REALIZADAS | DIAS PROGRAMADOS | DIAS UTILIZADOS | BENEFICIARIOS PROGRAMADOS | TOTAL BENEFICIARIOS | INVERSION APROBADA | INVERSION MODIFICADA | INVERSION COMPROMETIDA | INVERSION DEVENGADA | INVERSION EJERCIDA | INVERSION PAGADA | % AVANCE FIS. - EFICACIA | % AVANCE FIS. - EFICIENCIA | % AVANCE FIS. - CALIDAD | % AVANCE FIN. - ECONOMIA | NOMBRE DEL INDICADOR         | FORMULA DEL INDICADOR                | TIPO DE INDICADOR |
|---|------------------------------------|--------------------------|---------------------------|-------------------------------|--|--------------------------------|---|----------------------|-------------------|------------------|------------------|-----------------|---------------------------|---------------------|--------------------|----------------------|------------------------|---------------------|--------------------|------------------|--------------------------|----------------------------|-------------------------|--------------------------|------------------------------|--------------------------------------|-------------------|
| Programa de Desarrollo Económico Justo y Moral (PRODEJUM) | Dir. Obras Publicas (Urbanización) | Ramo 33 - FAISMUN        | I. Aportaciones Federales | 2. Desarrollo Social          | 2.2. Vivienda y Servicios a la Comunidad | 2.2.1. Urbanización            | PAVIMENTACIÓN DE CALLE DEL MERCADO EN LA LOCALIDAD DE ALCOZAUCA, MUNICIPIO DE ALCOZAUCA DE GUERRERO, GUERRERO                                       | M2                   | 1061.9            | 1061.9           | 48               | 48              | 3115                      | 3115                | 1,600,000.00       | 2,531,070.96         | 2,531,070.96           | 2,531,070.96        | 2,531,070.96       | 2,531,070.96     | 100                      | 100                        | 100                     | 158                      | Porcentaje de avance de obra | (Obra realizada/Obra programada)*100 | Gestión           |
| Programa de Desarrollo Económico Justo y Moral (PRODEJUM) | Dir. Obras Publicas (Urbanización) | Ramo 33 - FAISMUN        | I. Aportaciones Federales | 2. Desarrollo Social          | 2.2. Vivienda y Servicios a la Comunidad | 2.2.1. Urbanización            | REHABILITACIÓN DE CANCHA DEPORTIVA DE FUT 7 EN LA LOCALIDAD DE ALCOZAUCA, MUNICIPIO DE ALCOZAUCA DE GUERRERO, GUERRERO                              | Variación Porcentual | 1                 | 0                | 0                | 0               | 0                         | 0                   | 1,200,000.00       | 0.00                 | 0.00                   | 0.00                | 0.00               | 0.00             | 0                        | 0                          | 0                       | 0                        | Porcentaje de avance de obra | (Obra realizada/Obra programada)*100 | Gestión           |
| Programa de Desarrollo Económico Justo y Moral (PRODEJUM) | Dir. Obras Publicas (Urbanización) | Ramo 33 - FAISMUN        | I. Aportaciones Federales | 2. Desarrollo Social          | 2.2. Vivienda y Servicios a la Comunidad | 2.2.1. Urbanización            | PAVIMENTACIÓN DE CALLE PRINCIPAL EN LA LOCALIDAD DE ACAMELA, MUNICIPIO DE ALCOZAUCA DE GUERRERO, GUERRERO   | Variación Porcentual | 1                 | 0                | 0                | 0               | 0                         | 0                   | 1,600,000.00       | 0.00                 | 0.00                   | 0.00                | 0.00               | 0.00             | 0                        | 0                          | 0                       | 0                        | Porcentaje de avance de obra | (Obra realizada/Obra programada)*100 | Gestión           |
| Programa de Desarrollo Económico Justo y Moral (PRODEJUM) | Dir. Obras Publicas (Urbanización) | Ramo 33 - FAISMUN        | I. Aportaciones Federales | 2. Desarrollo Social          | 2.2. Vivienda y Servicios a la Comunidad | 2.2.1. Urbanización            | PAVIMENTACIÓN DE CALLE PRINCIPAL EN LA LOCALIDAD DE ALTAMIRA, MUNICIPIO DE ALCOZAUCA DE GUERRERO, GUERRERO  | Variación Porcentual | 1                 | 0                | 0                | 0               | 0                         | 0                   | 1,747,476.76       | 0.00                 | 0.00                   | 0.00                | 0.00               | 0.00             | 0                        | 0                          | 0                       | 0                        | Porcentaje de avance de obra | (Obra realizada/Obra programada)*100 | Gestión           |
| Programa de Desarrollo Económico Justo y Moral (PRODEJUM) | Dir. Obras Publicas (Urbanización) | Ramo 33 - FAISMUN        | I. Aportaciones Federales | 2. Desarrollo Social          | 2.2. Vivienda y Servicios a la Comunidad | 2.2.1. Urbanización            | CONSTRUCCIÓN DE MURO DE CONTENCIÓN EN LA LOCALIDAD DE AMPILCA, MUNICIPIO DE ALCOZAUCA DE GUERRERO, GUERRERO   | ML                   | 45                | 45               | 46               | 46              | 498                       | 498                 | 1,500,000.00       | 1,336,271.34         | 1,336,271.34           | 1,336,271.34        | 1,336,271.34       | 1,336,271.34     | 100                      | 100                        | 100                     | 89                       | Porcentaje de avance de obra | (Obra realizada/Obra programada)*100 | Gestión           |
| Programa de Desarrollo Económico Justo y Moral (PRODEJUM) | Dir. Obras Publicas (Urbanización) | Ramo 33 - FAISMUN        | I. Aportaciones Federales | 2. Desarrollo Social          | 2.2. Vivienda y Servicios a la Comunidad | 2.2.1. Urbanización            | APERTURA DE CAMINO BUENA VISTA - ENTRONQUE TLAHUAPARÍO FRÍO 1ERA ETAPA EN LA LOCALIDAD DE BUENA VISTA, MUNICIPIO DE ALCOZAUCA DE GUERRERO, GUERRERO | KM                   | 1.7               | 1.7              | 43               | 43              | 312                       | 312                 | 2,200,000.00       | 2,286,291.91         | 2,286,291.91           | 2,286,291.91        | 2,286,291.91       | 2,286,291.91     | 100                      | 100                        | 100                     | 104                      | Porcentaje de avance de obra | (Obra realizada/Obra programada)*100 | Gestión           |
| Programa de Desarrollo Económico Justo y Moral (PRODEJUM) | Dir. Obras Publicas (Urbanización) | Ramo 33 - FAISMUN        | I. Aportaciones Federales | 2. Desarrollo Social          | 2.2. Vivienda y Servicios a la Comunidad | 2.2.1. Urbanización            | PAVIMENTACIÓN DE CALLE EN LA LOCALIDAD DE CUYIXTLAHUAC, MUNICIPIO DE ALCOZAUCA DE GUERRERO, GUERRERO  | Variación Porcentual | 1                 | 0                | 0                | 0               | 0                         | 0                   | 1,250,000.00       | 0.00                 | 0.00                   | 0.00                | 0.00               | 0.00             | 0                        | 0                          | 0                       | 0                        | Porcentaje de avance de obra | (Obra realizada/Obra programada)*100 | Gestión           |
| Programa de Desarrollo Económico Justo y Moral (PRODEJUM) | Dir. Obras Publicas (Urbanización) | Ramo 33 - FAISMUN        | I. Aportaciones Federales | 2. Desarrollo Social          | 2.2. Vivienda y Servicios a la Comunidad | 2.2.1. Urbanización            | PAVIMENTACIÓN DE CALLE DEL PANTEÓN EN LA LOCALIDAD DE CERRO AZUL, MUNICIPIO DE ALCOZAUCA DE GUERRERO, GUERRERO                                      | M2                   | 1040              | 1040             | 31               | 31              | 1471                      | 1471                | 1,345,900.25       | 1,626,457.54         | 1,626,457.54           | 1,626,457.54        | 1,626,457.54       | 1,626,457.54     | 100                      | 100                        | 100                     | 121                      | Porcentaje de avance de obra | (Obra realizada/Obra programada)*100 | Gestión           |
| Programa de Desarrollo Económico Justo y Moral (PRODEJUM) | Dir. Obras Publicas (Urbanización) | Ramo 33 - FAISMUN        | I. Aportaciones Federales | 2. Desarrollo Social          | 2.2. Vivienda y Servicios a la Comunidad | 2.2.1. Urbanización            | CONSTRUCCIÓN DE ESPACIO PÚBLICO MULTIDEPORTIVO EN LA LOCALIDAD DE IXCUMATUYAC, MUNICIPIO DE ALCOZAUCA DE GUERRERO, GUERRERO                         | Variación Porcentual | 1                 | 0                | 0                | 0               | 0                         | 0                   | 100,000.00         | 0.00                 | 0.00                   | 0.00                | 0.00               | 0.00             | 0                        | 0                          | 0                       | 0                        | Porcentaje de avance de obra | (Obra realizada/Obra programada)*100 | Gestión           |
| Programa de Desarrollo Económico Justo y Moral (PRODEJUM) | Dir. Obras Publicas (Urbanización) | Ramo 33 - FAISMUN        | I. Aportaciones Federales | 2. Desarrollo Social          | 2.2. Vivienda y Servicios a la Comunidad | 2.2.1. Urbanización            | CONSTRUCCIÓN DE CANCHA PÚBLICA EN LA LOCALIDAD DE IXCUMATUYAC, MUNICIPIO DE ALCOZAUCA DE GUERRERO, GUERRERO   | M2                   | 559.24            | 5529.24          | 50               | 50              | 1197                      | 1197                | 100,000.00         | 1,621,196.21         | 1,621,196.21           | 1,621,196.21        | 1,621,196.21       | 1,621,196.21     | 989                      | 100                        | 100                     | 1621                     | Porcentaje de avance de obra | (Obra realizada/Obra programada)*100 | Gestión           |
| Programa de Desarrollo Económico Justo y Moral (PRODEJUM) | Dir. Obras Publicas (Urbanización) | Ramo 33 - FAISMUN        | I. Aportaciones Federales | 2. Desarrollo Social          | 2.2. Vivienda y Servicios a la Comunidad | 2.2.1. Urbanización            | PAVIMENTACIÓN DE CALLE PRINCIPAL EN LA LOCALIDAD DE LOMAZOYATL, MUNICIPIO DE ALCOZAUCA DE GUERRERO, GUERRERO  | M2                   | 1140              | 1140             | 40               | 40              | 1197                      | 1197                | 95,524.17          | 1,670,388.61         | 1,670,388.61           | 1,670,388.61        | 1,670,388.61       | 1,670,388.61     | 100                      | 100                        | 100                     | 1749                     | Porcentaje de avance de obra | (Obra realizada/Obra programada)*100 | Gestión           |


  
 Revisó:
   
**C. Félix Campes Estrada**
  
 Tesorero Municipal
   
 2024


  
 Revisó:
   
**C. Edrel Vergara Batubena**
  
 Titular del Órgano de Control Interno Municipal
   
 2024


  
 Autorizó:
   
**C. Victoria González García**
  
 Síndica Municipal
   
 2024


  
 Autorizó:
   
**C. Crispin Agustín Mendoza**
  
 Presidente Municipal
   
 2024

ENTE PUBLICO: MUNICIPIO DE ALCOZAUCA DE GUERRERO, GUERRERO

INSTANCIA TÉCNICA DE EVALUACIÓN AL DESEMPEÑO


PERIODO: DEL 01 DE ENERO AL 31 DE DICIEMBRE DE 2025

RESUMEN EJECUTIVO DE LOS PRINCIPALES HALLAZGOS Y RECOMENDACIONES, REPORTE ANUAL DE EVALUACIONES REALIZADAS DE LOS FONDOS, PROGRAMAS Y PROYECTOS MUNICIPALES AUTORIZADOS

| PROGRAMA PRESUPUESTARIO (PP)                              | UNIDAD RESPONSABLE                 | FUENTE DE FINANCIAMIENTO | CLASIF. PROGRAMÁTICA      | CLASIF. FUNCIONAL (FINALIDAD) | CLASIF. FUNCIONAL (FUNCION)              | CLASIF. FUNCIONAL (SUBFUNCION) | ACCIONES Y/O ACTIVIDADES INSTITUCIONALES  | UNIDAD DE MEDIDA     | METAS PROGRAMADAS | METAS REALIZADAS | DIAS PROGRAMADOS | DIAS UTILIZADOS | BENEFICIARIOS PROGRAMADOS | TOTAL BENEFICIARIOS | INVERSION APROBADA | INVERSION MODIFICADA | INVERSION COMPROMETIDA | INVERSION DEVENGADA | INVERSION EJERCIDA | INVERSION PAGADA | % AVANCE FIS. - EFICACIA | % AVANCE FIS. - EFICIENCIA | % AVANCE FIS. - CALIDAD | % AVANCE FIN. - ECONOMIA | NOMBRE DEL INDICADOR         | FORMULA DEL INDICADOR                | TIPO DE INDICADOR |
|---|------------------------------------|--------------------------|---------------------------|-------------------------------|--|--------------------------------|---|----------------------|-------------------|------------------|------------------|-----------------|---------------------------|---------------------|--------------------|----------------------|------------------------|---------------------|--------------------|------------------|--------------------------|----------------------------|-------------------------|--------------------------|------------------------------|--------------------------------------|-------------------|
| Programa de Desarrollo Económico Justo y Moral (PRODEJUM) | Dir. Obras Publicas (Urbanización) | Ramo 33-FAISMUN          | 1. Aportaciones Federales | 2. Desarrollo Social          | 2.2. Vivienda y Servicios a la Comunidad | 2.2.1. Urbanización            | CONSTRUCCIÓN DE TECHADO EN ESPACIO MULTIDEPORATIVO Y BIENES PUBLICOS EN LA LOCALIDAD DE MELCHOR OCAPO, MUNICIPIO DE ALCOZAUCA DE GUERRERO, GUERRERO                                     | Variación Porcentual | 1                 | 0                | 0                | 0               | 0                         | 0                   | 100,000.00         | 0.00                 | 0.00                   | 0.00                | 0.00               | 0.00             | 0                        | 0                          | 0                       | 0                        | Porcentaje de avance de obra | (Obra realizada/Obra programada)*100 | Gestión           |
| Programa de Desarrollo Económico Justo y Moral (PRODEJUM) | Dir. Obras Publicas (Urbanización) | Ramo 33-FAISMUN          | 1. Aportaciones Federales | 2. Desarrollo Social          | 2.2. Vivienda y Servicios a la Comunidad | 2.2.1. Urbanización            | CONSTRUCCIÓN DE ESPACIO PUBLICO MULTIDEPORATIVO EN LA LOCALIDAD DE TLAHUAPA, MUNICIPIO DE ALCOZAUCA DE GUERRERO, GUERRERO   | M2                   | 540               | 540              | 49               | 49              | 1617                      | 1617                | 50,000.00          | 1,689,928.33         | 1,689,928.33           | 1,689,928.33        | 1,689,928.33       | 1,689,928.33     | 100                      | 100                        | 100                     | 3380                     | Porcentaje de avance de obra | (Obra realizada/Obra programada)*100 | Gestión           |
| Programa de Desarrollo Económico Justo y Moral (PRODEJUM) | Dir. Obras Publicas (Urbanización) | Ramo 33-FAISMUN          | 1. Aportaciones Federales | 2. Desarrollo Social          | 2.2. Vivienda y Servicios a la Comunidad | 2.2.1. Urbanización            | PAVIMENTACIÓN DE CALLE DEL BACHILLERES EN LA LOCALIDAD DE XOCHAPA, MUNICIPIO DE ALCOZAUCA DE GUERRERO, GUERRERO   | Variación Porcentual | 1                 | 0                | 0                | 0               | 0                         | 0                   | 50,000.00          | 0.00                 | 0.00                   | 0.00                | 0.00               | 0.00             | 0                        | 0                          | 0                       | 0                        | Porcentaje de avance de obra | (Obra realizada/Obra programada)*100 | Gestión           |
| Programa de Desarrollo Económico Justo y Moral (PRODEJUM) | Dir. Obras Publicas (Urbanización) | Ramo 33-FAISMUN          | 1. Aportaciones Federales | 2. Desarrollo Social          | 2.2. Vivienda y Servicios a la Comunidad | 2.2.1. Urbanización            | PAVIMENTACIÓN DE CALLE EN LA LOCALIDAD DE SAN MARTIN, MUNICIPIO DE ALCOZAUCA DE GUERRERO, GUERRERO  | Variación Porcentual | 1                 | 0                | 0                | 0               | 0                         | 0                   | 50,000.00          | 0.00                 | 0.00                   | 0.00                | 0.00               | 0.00             | 0                        | 0                          | 0                       | 0                        | Porcentaje de avance de obra | (Obra realizada/Obra programada)*100 | Gestión           |
| Programa de Desarrollo Económico Justo y Moral (PRODEJUM) | Dir. Obras Publicas (Urbanización) | Ramo 33-FAISMUN          | 1. Aportaciones Federales | 2. Desarrollo Social          | 2.2. Vivienda y Servicios a la Comunidad | 2.2.1. Urbanización            | PAVIMENTACIÓN DE CALLE EN LA COLONIA SAN VICENTE EN LA LOCALIDAD DE SAN VICENTE ZOYATLAN, MUNICIPIO DE ALCOZAUCA DE GUERRERO, GUERRERO  | Variación Porcentual | 1                 | 0                | 0                | 0               | 0                         | 0                   | 50,000.00          | 0.00                 | 0.00                   | 0.00                | 0.00               | 0.00             | 0                        | 0                          | 0                       | 0                        | Porcentaje de avance de obra | (Obra realizada/Obra programada)*100 | Gestión           |
| Programa de Desarrollo Económico Justo y Moral (PRODEJUM) | Dir. Obras Publicas (Urbanización) | Ramo 33-FAISMUN          | 1. Aportaciones Federales | 2. Desarrollo Social          | 2.2. Vivienda y Servicios a la Comunidad | 2.2.1. Urbanización            | PAVIMENTACIÓN DE CALLE EN LA COLONIA EL NICO EN LA LOCALIDAD DE SAN VICENTE ZOYATLAN, MUNICIPIO DE ALCOZAUCA DE GUERRERO, GUERRERO  | Variación Porcentual | 1                 | 0                | 0                | 0               | 0                         | 0                   | 50,000.00          | 0.00                 | 0.00                   | 0.00                | 0.00               | 0.00             | 0                        | 0                          | 0                       | 0                        | Porcentaje de avance de obra | (Obra realizada/Obra programada)*100 | Gestión           |
| Programa de Desarrollo Económico Justo y Moral (PRODEJUM) | Dir. Obras Publicas (Urbanización) | Ramo 33-FAISMUN          | 1. Aportaciones Federales | 2. Desarrollo Social          | 2.2. Vivienda y Servicios a la Comunidad | 2.2.1. Urbanización            | PAVIMENTACIÓN DE CALLE EN LA COLONIA EL ARENAL EN LA LOCALIDAD DE SAN VICENTE ZOYATLAN, MUNICIPIO DE ALCOZAUCA DE GUERRERO, GUERRERO  | Variación Porcentual | 1                 | 0                | 0                | 0               | 0                         | 0                   | 50,000.00          | 0.00                 | 0.00                   | 0.00                | 0.00               | 0.00             | 0                        | 0                          | 0                       | 0                        | Porcentaje de avance de obra | (Obra realizada/Obra programada)*100 | Gestión           |
| Programa de Desarrollo Económico Justo y Moral (PRODEJUM) | Dir. Obras Publicas (Urbanización) | Ramo 33-FAISMUN          | 1. Aportaciones Federales | 2. Desarrollo Social          | 2.2. Vivienda y Servicios a la Comunidad | 2.2.1. Urbanización            | CONSTRUCCIÓN DE TECHADO EN ESPACIO MULTIDEPORATIVO Y BIENES PUBLICOS EN LA COLONIA RIO DEL PALMAR EN LA LOCALIDAD DE SAN VICENTE ZOYATLAN, MUNICIPIO DE ALCOZAUCA DE GUERRERO, GUERRERO | Variación Porcentual | 1                 | 0                | 0                | 0               | 0                         | 0                   | 50,000.00          | 0.00                 | 0.00                   | 0.00                | 0.00               | 0.00             | 0                        | 0                          | 0                       | 0                        | Porcentaje de avance de obra | (Obra realizada/Obra programada)*100 | Gestión           |
| Programa de Desarrollo Económico Justo y Moral (PRODEJUM) | Dir. Obras Publicas (Urbanización) | Ramo 33-FAISMUN          | 1. Aportaciones Federales | 2. Desarrollo Social          | 2.2. Vivienda y Servicios a la Comunidad | 2.2.1. Urbanización            | CONSTRUCCIÓN DE TECHADO EN ESPACIO MULTIDEPORATIVO Y BIENES PUBLICOS EN LA LOCALIDAD DE PETLACALANINGO, MUNICIPIO DE ALCOZAUCA DE GUERRERO, GUERRERO                                    | M2                   | 434.2             | 434.2            | 35               | 35              | 406                       | 416                 | 50,000.00          | 1,261,050.80         | 1,261,050.80           | 1,261,050.80        | 1,261,050.80       | 1,261,050.80     | 100                      | 100                        | 102                     | 2522                     | Porcentaje de avance de obra | (Obra realizada/Obra programada)*100 | Gestión           |
| Programa de Desarrollo Económico Justo y Moral (PRODEJUM) | Dir. Obras Publicas (Urbanización) | Ramo 33-FAISMUN          | 1. Aportaciones Federales | 2. Desarrollo Social          | 2.2. Vivienda y Servicios a la Comunidad | 2.2.1. Urbanización            | MANTENIMIENTO DE CAMINO RURAL CRUCERO XOCHAPA - MELCHOR OCAPO EN LA LOCALIDAD DE MELCHOR OCAPO MUNICIPIO DE ALCOZAUCA DE GUERRERO, GUERRERO   | KM                   | 4.8               | 4.8              | 40               | 40              | 1122                      | 1122                | 0.00               | 376,473.92           | 376,473.92             | 376,473.92          | 376,473.92         | 376,473.92       | 100                      | 100                        | 100                     | #,DIV/0                  | Porcentaje de avance de obra | (Obra realizada/Obra programada)*100 | Gestión           |


  
**C. Felix Campos Estrada**  
 Tesorero Municipal


  
 Revisó:  
**C. Eder Vergara Balbuena**  
 Titular del Organó de Control Interno Municipal


  
 Autorizó:  
**C. Victoria Gonzalez Garcia**  
 Sindica Municipal


  
 Autorizó:  
**C. Crispin Agustín Mendoza**  
 Presidente Municipal

ENTE PUBLICO: MUNICIPIO DE ALCOZAUCA DE GUERRERO, GUERRERO

INSTANCIA TÉCNICA DE EVALUACIÓN AL DESEMPEÑO

PERIODO: DEL 01 DE ENERO AL 31 DE DICIEMBRE DE 2025

RESUMEN EJECUTIVO DE LOS PRINCIPALES HALLAZGOS Y RECOMENDACIONES, REPORTE ANUAL DE EVALUACIONES REALIZADAS DE LOS FONDOS, PROGRAMAS Y PROYECTOS MUNICIPALES AUTORIZADOS

| PROGRAMA PRESUPUESTARIO (PP)                              | UNIDAD RESPONSABLE                 | FUENTE DE FINANCIAMIENTO | CLASIF. PROGRAMÁTICA      | CLASIF. FUNCIONAL (FINALIDAD) | CLASIF. FUNCIONAL (FUNCION)              | CLASIF. FUNCIONAL (SUBFUNCION) | ACCIONES Y/O ACTIVIDADES INSTITUCIONALES  | UNDA DE MEDIDA | METAS PROGRAMADAS | METAS REALIZADAS | DIAS PROGRAMADOS | DIAS UTILIZADOS | BENEFICIARIOS PROGRAMADOS | TOTAL BENEFICIARIOS | INVERSION APROBADA | INVERSION MODIFICADA | INVERSION COMPROMETIDA | INVERSION DEVENGADA | INVERSION EJERCIDA | INVERSION PAGADA | % AVANCE FIS. - EFICACIA | % AVANCE FIS. - EFICIENCIA | % AVANCE FIS. - CALIDAD | % AVANCE FIN. - ECONOMIA | NOMBRE DEL INDICADOR | FORMULA DEL INDICADOR        | TIPO DE INDICADOR                    |         |
|---|------------------------------------|--------------------------|---------------------------|-------------------------------|--|--------------------------------|---|----------------|-------------------|------------------|------------------|-----------------|---------------------------|---------------------|--------------------|----------------------|------------------------|---------------------|--------------------|------------------|--------------------------|----------------------------|-------------------------|--------------------------|----------------------|------------------------------|--------------------------------------|---------|
| Programa de Desarrollo Económico Justo y Moral (PRODEJUM) | Dir. Obras Publicas (Urbanización) | Ramo 33-FAISMUN          | I. Aportaciones Federales | 2. Desarrollo Social          | 2.2. Vivienda y Servicios a la Comunidad | 2.2.1. Urbanización            | PAVIMENTACIÓN CON CONCRETO HIDRÁULICO EN CALLE PRINCIPAL DE LA LOCALIDAD DE ALTAMIRA EN EL MUNICIPIO DE ALCOZAUCA DE GUERRERO, GUERRERO   | ML             | 100               | 100              | 21               | 21              | 144                       | 144                 | 0.00               | 759,400.79           | 759,400.79             | 759,400.79          | 759,400.79         | 759,400.79       | 759,400.79               | 100                        | 100                     | 100                      | #,DIV/0!             | Porcentaje de avance de obra | (Obra realizada/Obra programada)*100 | Gestión |
| Programa de Desarrollo Económico Justo y Moral (PRODEJUM) | Dir. Obras Publicas (Urbanización) | Ramo 33-FAISMUN          | I. Aportaciones Federales | 2. Desarrollo Social          | 2.2. Vivienda y Servicios a la Comunidad | 2.2.1. Urbanización            | PAVIMENTACIÓN DE CALLE DE ACCESO A BACHILLERES EN LA LOCALIDAD DE KOCHAPA MUNICIPIO DE ALCOZAUCA DE GUERRERO, GUERRERO  | ML             | 360               | 360              | 21               | 21              | 1536                      | 1536                | 0.00               | 567,376.59           | 567,375.37             | 567,375.37          | 567,375.37         | 567,375.37       | 567,375.37               | 100                        | 100                     | 100                      | #,DIV/0!             | Porcentaje de avance de obra | (Obra realizada/Obra programada)*100 | Gestión |
| Programa de Desarrollo Económico Justo y Moral (PRODEJUM) | Dir. Obras Publicas (Urbanización) | Ramo 33-FAISMUN          | I. Aportaciones Federales | 2. Desarrollo Social          | 2.2. Vivienda y Servicios a la Comunidad | 2.2.1. Urbanización            | AMPLIACIÓN DE CAMINO DE ACCESO PETLACALANCO - E.C. TLAPA-METLATONOC EN LA LOCALIDAD DE PETLACALANCO, MUNICIPIO DE ALCOZAUCA DE GUERRERO, GUERRERO                               | KM             | 0.8               | 0.8              | 18               | 18              | 416                       | 416                 | 0.00               | 730,413.87           | 730,413.87             | 730,413.87          | 730,413.87         | 730,413.87       | 730,413.87               | 100                        | 100                     | 100                      | #,DIV/0!             | Porcentaje de avance de obra | (Obra realizada/Obra programada)*100 | Gestión |
| Programa de Desarrollo Económico Justo y Moral (PRODEJUM) | Dir. Obras Publicas (Urbanización) | Ramo 33-FAISMUN          | I. Aportaciones Federales | 2. Desarrollo Social          | 2.2. Vivienda y Servicios a la Comunidad | 2.2.1. Urbanización            | CONSTRUCCION DE MURO DE CONTENCIÓN Y PAVIMENTACION EN LA CALLE ESTRELLA EN LA COLONIA GUADALUPE EN LA LOCALIDAD DE ALCOZAUCA, MUNICIPIO DE ALCOZAUCA DE GUERRERO, GUERRERO      | ML             | 60                | 60               | 23               | 23              | 3115                      | 3115                | 0.00               | 2,378,378.30         | 2,378,378.30           | 2,378,378.30        | 2,378,378.30       | 2,378,378.30     | 2,378,378.30             | 100                        | 100                     | 100                      | #,DIV/0!             | Porcentaje de avance de obra | (Obra realizada/Obra programada)*100 | Gestión |
| Programa de Desarrollo Económico Justo y Moral (PRODEJUM) | Dir. Obras Publicas (Urbanización) | Ramo 33-FAISMUN          | I. Aportaciones Federales | 2. Desarrollo Social          | 2.2. Vivienda y Servicios a la Comunidad | 2.2.1. Urbanización            | PAVIMENTACIÓN DE CALLE JUQUILA EN LA COLONIA SAN VICENTE EN LA LOCALIDAD DE SAN VICENTE ZOYATLAN, MUNICIPIO DE ALCOZAUCA DE GUERRERO, GUERRERO                                  | ML             | 614.8             | 614.8            | 30               | 30              | 1852                      | 1852                | 0.00               | 1,212,894.29         | 1,212,894.29           | 1,212,894.29        | 1,212,894.29       | 1,212,894.29     | 1,212,894.29             | 100                        | 100                     | 100                      | #,DIV/0!             | Porcentaje de avance de obra | (Obra realizada/Obra programada)*100 | Gestión |
| Programa de Desarrollo Económico Justo y Moral (PRODEJUM) | Dir. Obras Publicas (Urbanización) | Ramo 33-FAISMUN          | I. Aportaciones Federales | 2. Desarrollo Social          | 2.2. Vivienda y Servicios a la Comunidad | 2.2.1. Urbanización            | CONSTRUCCION DE CAMINOS EN LA COLONIA SAN ANTONIO Y SAN MIGUEL EL GRANDE EN LA LOCALIDAD DE SAN MIGUEL EL GRANDE, MUNICIPIO DE ALCOZAUCA DE GUERRERO, GUERRERO                  | KM             | 3.95              | 3.95             | 41               | 41              | 1245                      | 1245                | 0.00               | 1,926,214.16         | 1,926,214.16           | 1,926,214.16        | 1,926,214.16       | 1,926,214.16     | 1,926,214.16             | 100                        | 100                     | 100                      | #,DIV/0!             | Porcentaje de avance de obra | (Obra realizada/Obra programada)*100 | Gestión |
| Programa de Desarrollo Económico Justo y Moral (PRODEJUM) | Dir. Obras Publicas (Urbanización) | Ramo 33-FAISMUN          | I. Aportaciones Federales | 2. Desarrollo Social          | 2.2. Vivienda y Servicios a la Comunidad | 2.2.1. Urbanización            | REHABILITACIÓN DE CANCHAS (ESPACIOS MULTIDEPORIVOS) EN EL CENTRO DE LA LOCALIDAD DE ALCOZAUCA, MUNICIPIO DE ALCOZAUCA DE GUERRERO, GUERRERO                                     | M2             | 1527              | 1527             | 41               | 41              | 3115                      | 3115                | 0.00               | 1,638,283.21         | 1,638,283.21           | 1,638,283.21        | 1,638,283.21       | 1,638,283.21     | 1,638,283.21             | 100                        | 100                     | 100                      | #,DIV/0!             | Porcentaje de avance de obra | (Obra realizada/Obra programada)*100 | Gestión |
| Programa de Desarrollo Económico Justo y Moral (PRODEJUM) | Dir. Obras Publicas (Urbanización) | Ramo 33-FAISMUN          | I. Aportaciones Federales | 2. Desarrollo Social          | 2.2. Vivienda y Servicios a la Comunidad | 2.2.1. Urbanización            | CONSTRUCCION DE CENTRO DE DESARROLLO COMUNITARIO IRA ETAPA EN LA COLONIA PLAN DE SAN MIGUEL DE LA LOCALIDAD DE ALMOLONGA DE OCAPO, MUNICIPIO DE ALCOZAUCA DE GUERRERO, GUERRERO | OBRA           | 120               | 120              | 42               | 42              | 1025                      | 1025                | 0.00               | 1,247,437.69         | 1,247,437.69           | 1,247,437.69        | 1,247,437.69       | 1,247,437.69     | 1,247,437.69             | 100                        | 100                     | 100                      | #,DIV/0!             | Porcentaje de avance de obra | (Obra realizada/Obra programada)*100 | Gestión |

Elaboró:  
**C. Edith Campos Estrada**  
 Tesorero Municipal

Revisó:  
**C. Edret Vergara Balbuena**  
 Titular del Órgano de Control Interno Municipal

Vº Bº  
**C. Victoria Gonzalez García**  
 Sindica Municipal

Autorizó:  
**C. Crispin Agustin Mendoza**  
 Presidente Municipal



DEL MUNICIPIO DE ALCOZAUCA DE GUERRERO, GUERRERO  
**ÓRGANO DE CONTROL INTERNO MUNICIPAL**  
 GOBIERNO MUNICIPAL  
 2024 - 2027  
 BIENESTAR ES NUESTRA PRIORIDAD

DEL MUNICIPIO DE ALCOZAUCA DE GUERRERO, GUERRERO  
**SINDICATURA MUNICIPAL**  
 GOBIERNO MUNICIPAL  
 2024 - 2027

DEL MUNICIPIO DE ALCOZAUCA DE GUERRERO, GUERRERO  
**PRESIDENTE MUNICIPAL**  
 GOBIERNO MUNICIPAL  
 2024 - 2027  
 BIENESTAR ES NUESTRA PRIORIDAD

ENTE PUBLICO: MUNICIPIO DE ALCOZAUCA DE GUERRERO, GUERRERO

INSTANCIA TÉCNICA DE EVALUACIÓN AL DESEMPEÑO

PERIODO: DEL 01 DE ENERO AL 31 DE DICIEMBRE DE 2025

RESUMEN EJECUTIVO DE LOS PRINCIPALES HALLAZGOS Y RECOMENDACIONES. REPORTE ANUAL DE EVALUACIONES REALIZADAS DE LOS FONDOS, PROGRAMAS Y PROYECTOS MUNICIPALES AUTORIZADOS

| PROGRAMA PRESUPUESTARIO (PP)                              | UNIDAD RESPONSABLE                 | FUENTE DE FINANCIAMIENTO | CLASIF. PROGRAMÁTICA      | CLASIF. FUNCIONAL (FINALIDAD) | CLASIF. FUNCIONAL (FUNCION)              | CLASIF. FUNCIONAL (SUBFUNCION) | ACCIONES Y/O ACTIVIDADES INSTITUCIONALES  | UNIDAD DE MEDIDA | METAS PROGRAMADAS | METAS REALIZADAS | DÍAS PROGRAMADOS | DÍAS UTILIZADOS | BENEFICIARIOS PROGRAMADOS | TOTAL BENEFICIARIOS | INVERSION APROBADA | INVERSION MODIFICADA | INVERSION COMPROMETIDA | INVERSION DEVENGADA | INVERSION EJERCIDA | INVERSION PAGADA | % AVANCE FIS. - EFICACIA | % AVANCE FIS. - EFICIENCIA | % AVANCE FIS. - CALIDAD | % AVANCE FIN. - ECONOMIA | NOMBRE DEL INDICADOR | FORMULA DEL INDICADOR        | TIPO DE INDICADOR                    |         |
|---|------------------------------------|--------------------------|---------------------------|-------------------------------|--|--------------------------------|---|------------------|-------------------|------------------|------------------|-----------------|---------------------------|---------------------|--------------------|----------------------|------------------------|---------------------|--------------------|------------------|--------------------------|----------------------------|-------------------------|--------------------------|----------------------|------------------------------|--------------------------------------|---------|
| Programa de Desarrollo Económico Justo y Moral (PRODEJUM) | Dir. Obras Publicas (Urbanización) | Ramo 33- FAISMUN         | 1. Aportaciones Federales | 2. Desarrollo Social          | 2.2. Vivienda y Servicios a la Comunidad | 2.2.1 Urbanización             | CONSTRUCCIÓN DE ENCALZAMIENTO A BASE DE MUIROS DE CONTENCIÓN EN BARRIADAS DEL CAMINO SAN JOSE LAGUNAS AHUEJUTLA EN LA LOCALIDAD DE SAN JOSE LAGUNAS, MUNICIPIO DE ALCOZAUCA DE GUERRERO, GUERRERO | OBRA             | 1                 | 1                | 51               | 51              | 615                       | 615                 | 0.00               | 2,058,039.47         | 2,058,039.47           | 2,058,039.47        | 2,058,039.47       | 2,058,039.47     | 2,058,039.47             | 100                        | 100                     | 100                      | #,DIV/0!             | Porcentaje de avance de obra | (Obra realizada/Obra programada)*100 | Gestión |
| Programa de Desarrollo Económico Justo y Moral (PRODEJUM) | Dir. Obras Publicas (Urbanización) | Ramo 33- FAISMUN         | 1. Aportaciones Federales | 2. Desarrollo Social          | 2.2. Vivienda y Servicios a la Comunidad | 2.2.1 Urbanización             | PAVIMENTACIÓN DE LA CALLE GUERRERO, EN LA LOCALIDAD DE SAN MARTIN, MUNICIPIO DE ALCOZAUCA DE GUERRERO, GUERRERO   | M2               | 1117.5            | 1117.5           | 44               | 44              | 273                       | 273                 | 0.00               | 1,893,795.68         | 1,893,795.68           | 1,893,795.68        | 1,893,795.68       | 1,893,795.68     | 1,893,795.68             | 100                        | 100                     | 100                      | #,DIV/0!             | Porcentaje de avance de obra | (Obra realizada/Obra programada)*100 | Gestión |
| Programa de Desarrollo Económico Justo y Moral (PRODEJUM) | Dir. Obras Publicas (Urbanización) | Ramo 33- FAISMUN         | 1. Aportaciones Federales | 2. Desarrollo Social          | 2.2. Vivienda y Servicios a la Comunidad | 2.2.1 Urbanización             | PAVIMENTACIÓN DE CALLE SIN NOMBRE EN LA COLONIA EL NICO EN LA LOCALIDAD DE SAN VICENTE ZOYATLAN, MUNICIPIO DE ALCOZAUCA DE GUERRERO, GUERRERO   | M2               | 625.88            | 625.88           | 31               | 31              | 1852                      | 1852                | 0.00               | 1,081,059.12         | 1,081,059.12           | 1,081,059.12        | 1,081,059.12       | 1,081,059.12     | 1,081,059.12             | 100                        | 100                     | 100                      | #,DIV/0!             | Porcentaje de avance de obra | (Obra realizada/Obra programada)*100 | Gestión |
| Programa de Desarrollo Económico Justo y Moral (PRODEJUM) | Dir. Obras Publicas (Urbanización) | Ramo 33- FAISMUN         | 1. Aportaciones Federales | 2. Desarrollo Social          | 2.2. Vivienda y Servicios a la Comunidad | 2.2.1 Urbanización             | CONSTRUCCIÓN DE MURO GAVIÓN DE PROTECCIÓN EN BORDO DE LA LOCALIDAD DE ALCOZAUCA, MUNICIPIO DE ALCOZAUCA DE GUERRERO, GUERRERO   | ML               | 1                 | 1                | 44               | 44              | 3115                      | 3115                | 0.00               | 1,531,654.00         | 1,531,654.00           | 1,531,654.00        | 1,531,654.00       | 1,531,654.00     | 1,531,654.00             | 100                        | 100                     | 100                      | #,DIV/0!             | Porcentaje de avance de obra | (Obra realizada/Obra programada)*100 | Gestión |
| Programa de Desarrollo Económico Justo y Moral (PRODEJUM) | Dir. Obras Publicas (Urbanización) | Ramo 33- FAISMUN         | 1. Aportaciones Federales | 2. Desarrollo Social          | 2.2. Vivienda y Servicios a la Comunidad | 2.2.1 Urbanización             | PAVIMENTACIÓN DE CALLE EL CALVARIO EN LA COLONIA EL NICO EN LA LOCALIDAD DE SAN VICENTE ZOYATLAN, EN EL MUNICIPIO DE ALCOZAUCA DE GUERRERO, GUERRERO  | M2               | 1144              | 1144             | 33               | 33              | 1852                      | 1852                | 0.00               | 1,742,908.64         | 1,742,908.64           | 1,742,908.64        | 1,742,908.64       | 1,742,908.64     | 1,742,908.64             | 100                        | 100                     | 100                      | #,DIV/0!             | Porcentaje de avance de obra | (Obra realizada/Obra programada)*100 | Gestión |
| Programa de Desarrollo Económico Justo y Moral (PRODEJUM) | Dir. Obras Publicas (Urbanización) | Ramo 33- FAISMUN         | 1. Aportaciones Federales | 2. Desarrollo Social          | 2.2. Vivienda y Servicios a la Comunidad | 2.2.1 Urbanización             | CONSTRUCCIÓN DE CAMINOS EN LOMA BONITA, EN LA LOCALIDAD DE SAN MIGUEL EL GRANDE, MUNICIPIO DE ALCOZAUCA DE GUERRERO, GUERRERO   | KM               | 3.5               | 3.5              | 38               | 38              | 1245                      | 1245                | 0.00               | 1,361,430.95         | 1,361,430.95           | 1,361,430.95        | 1,361,430.95       | 1,361,430.95     | 1,361,430.95             | 100                        | 100                     | 100                      | #,DIV/0!             | Porcentaje de avance de obra | (Obra realizada/Obra programada)*100 | Gestión |
| Programa de Desarrollo Económico Justo y Moral (PRODEJUM) | Dir. Obras Publicas (Urbanización) | Ramo 33- FAISMUN         | 1. Aportaciones Federales | 2. Desarrollo Social          | 2.2. Vivienda y Servicios a la Comunidad | 2.2.1 Urbanización             | CONSTRUCCIÓN DE CENTRO DE DESARROLLO COMUNITARIO (RA ETAPA DE LA LOCALIDAD DE MELCHOR OCAMPO, MUNICIPIO DE ALCOZAUCA DE GUERRERO, GUERRERO  | M2               | 210               | 210              | 48               | 48              | 1122                      | 1122                | 0.00               | 1,593,273.47         | 1,593,273.47           | 1,593,273.47        | 1,130,848.74       | 1,130,848.74     | 1,130,848.74             | 100                        | 100                     | 100                      | #,DIV/0!             | Porcentaje de avance de obra | (Obra realizada/Obra programada)*100 | Gestión |
| Programa de Desarrollo Económico Justo y Moral (PRODEJUM) | Dir. Obras Publicas (Urbanización) | Ramo 33- FAISMUN         | 1. Aportaciones Federales | 2. Desarrollo Social          | 2.2. Vivienda y Servicios a la Comunidad | 2.2.1 Urbanización             | CONSTRUCCIÓN DE CAMINOS EN SAN MIGUELITO, EN LA LOCALIDAD DE SAN MIGUEL EL GRANDE, MUNICIPIO DE ALCOZAUCA DE GUERRERO, GUERRERO   | KM               | 2.9               | 2.9              | 43               | 43              | 1245                      | 1245                | 0.00               | 1,868,097.96         | 1,868,097.96           | 1,868,097.96        | 1,868,097.96       | 1,868,097.96     | 1,868,097.96             | 100                        | 100                     | 100                      | #,DIV/0!             | Porcentaje de avance de obra | (Obra realizada/Obra programada)*100 | Gestión |
| Programa de Desarrollo Económico Justo y Moral (PRODEJUM) | Dir. Obras Publicas (Urbanización) | Ramo 33- FAISMUN         | 1. Aportaciones Federales | 2. Desarrollo Social          | 2.2. Vivienda y Servicios a la Comunidad | 2.2.1 Urbanización             | CONSTRUCCIÓN DE CANCHA PUBLICA (FUTBOL 7), EN LA LOCALIDAD DE XICUINATYAC, MUNICIPIO DE ALCOZAUCA DE GUERRERO, GUERRERO   | M2               | 1152              | 1152             | 51               | 51              | 1197                      | 1197                | 0.00               | 2,358,809.67         | 2,358,809.67           | 2,358,809.67        | 2,358,809.67       | 2,358,809.67     | 2,358,809.67             | 100                        | 100                     | 100                      | #,DIV/0!             | Porcentaje de avance de obra | (Obra realizada/Obra programada)*100 | Gestión |
| Programa de Desarrollo Económico Justo y Moral (PRODEJUM) | Dir. Obras Publicas (Urbanización) | Ramo 33- FAISMUN         | 1. Aportaciones Federales | 2. Desarrollo Social          | 2.2. Vivienda y Servicios a la Comunidad | 2.2.1 Urbanización             | PAVIMENTACIÓN CON CONCRETO HIDRAULICO EN ACCESO PRINCIPAL DE LA LOCALIDAD DE ACAMETLA EN EL MUNICIPIO DE ALCOZAUCA DE GUERRERO, GUERRERO  | M2               | 188.6             | 188.6            | 12               | 12              | 498                       | 498                 | 0.00               | 1,869,052.44         | 1,869,052.44           | 1,869,052.44        | 1,869,052.44       | 1,869,052.44     | 1,869,052.44             | 100                        | 100                     | 100                      | #,DIV/0!             | Porcentaje de avance de obra | (Obra realizada/Obra programada)*100 | Gestión |

Elaborado por:  
**Félix Campos Estrada**  
 Tesorero Municipal

Revisado por:  
**Edrei Vergara Balbuena**  
 Jefe del Órgano de Control Interno Municipal

Procedido por:  
**Victoria González García**  
 Síndica Municipal

Autorizado por:  
**Cristián Agustín Mendoza**  
 Presidente Municipal

ENTE PUBLICO: MUNICIPIO DE ALCOZAUCA DE GUERRERO, GUERRERO

INSTANCIA TÉCNICA DE EVALUACIÓN AL DESEMPEÑO

PERIODO: DEL 01 DE ENERO AL 31 DE DICIEMBRE DE 2025

RESUMEN EJECUTIVO DE LOS PRINCIPALES HALLAZGOS Y RECOMENDACIONES. REPORTE ANUAL DE EVALUACIONES REALIZADAS DE LOS FONDOS, PROGRAMAS Y PROYECTOS MUNICIPALES AUTORIZADOS

| PROGRAMA PRESUPUESTARIO (PP)                              | UNIDAD RESPONSABLE                 | FUENTE DE FINANCIAMIENTO | CLASIF. PROGRAMÁTICA      | CLASIF. FUNCIONAL (FINALIDAD) | CLASIF. FUNCIONAL (FUNCION)              | CLASIF. FUNCIONAL (SUBFUNCION) | ACCIONES Y/O ACTIVIDADES INSTITUCIONALES   | UNDA DE MEDIDA | METAS PROGRAMADAS | METAS REALIZADAS | DIAS PROGRAMADOS | DIAS UTILIZADOS | BENEFICIARIOS PROGRAMADOS | TOTAL BENEFICIARIOS | INVERSION APROBADA | INVERSION MODIFICADA | INVERSION COMPROMETIDA | INVERSION DEVENGADA | INVERSION EJERCIDA | INVERSION PAGADA | % AVANCE FIS. - EFICACIA | % AVANCE FIS. - EFICIENCIA | % AVANCE FIS. - CALIDAD | % AVANCE FIN. - ECONOMIA | NOMBRE DEL INDICADOR | FORMULA DEL INDICADOR        | TIPO DE INDICADOR                    |         |
|---|------------------------------------|--------------------------|---------------------------|-------------------------------|--|--------------------------------|--|----------------|-------------------|------------------|------------------|-----------------|---------------------------|---------------------|--------------------|----------------------|------------------------|---------------------|--------------------|------------------|--------------------------|----------------------------|-------------------------|--------------------------|----------------------|------------------------------|--------------------------------------|---------|
| Programa de Desarrollo Económico Justo y Moral (PRODEJUM) | Dir. Obras Publicas (Urbanización) | Ramo 33- FAISMUN         | 1. Aportaciones Federales | 2. Desarrollo Social          | 2.2. Vivienda y Servicios a la Comunidad | 2.2.1. Urbanización            | MANTENIMIENTO DE RED DE ENERGIA ELECTRICA EN LAS DIFERENTES LOCALIDADES DEL MUNICIPIO DE ALCOZAUCA DE GUERRERO, GUERRERO.                                    | POSTES         | 1                 | 1                | 4                | 4               | 6890                      | 6890                | 0.00               | 620,830.78           | 620,830.78             | 620,830.78          | 620,830.78         | 620,830.78       | 620,830.78               | 100                        | 100                     | 100                      | #,DIV/0!             | Porcentaje de avance de obra | (Obra realizada/Obra programada)*100 | Gestión |
| Programa de Desarrollo Económico Justo y Moral (PRODEJUM) | Dir. Obras Publicas (Urbanización) | Ramo 33- FAISMUN         | 1. Aportaciones Federales | 2. Desarrollo Social          | 2.2. Vivienda y Servicios a la Comunidad | 2.2.1. Urbanización            | PAVIMENTACIÓN CON CONCRETO HIDRAULICO EN CALLE REVOLUCION DE LA LOCALIDAD DE CLYKUTLAHUIJC, MUNICIPIO DE ALCOZAUCA DE GUERRERO, GUERRERO.                    | M2             | 962.71            | 962.71           | 43               | 43              | 1471                      | 1471                | 0.00               | 1,219,146.82         | 1,219,146.82           | 1,219,146.82        | 1,219,146.82       | 1,219,146.82     | 1,219,146.82             | 100                        | 100                     | 100                      | #,DIV/0!             | Porcentaje de avance de obra | (Obra realizada/Obra programada)*100 | Gestión |
| Programa de Desarrollo Económico Justo y Moral (PRODEJUM) | Dir. Obras Publicas (Urbanización) | Ramo 33- FAISMUN         | 1. Aportaciones Federales | 2. Desarrollo Social          | 2.2. Vivienda y Servicios a la Comunidad | 2.2.1. Urbanización            | AMPLIACION DE RED DE ENERGIA ELECTRICA EN LA COLONIA LOS AMATES EN LA LOCALIDAD DE ALCOZAUCA MUNICIPIO DE ALCOZAUCA DE GUERRERO, GUERRERO.                   | POSTES         | 1                 | 1                | 35               | 35              | 3115                      | 3115                | 0.00               | 1,928,636.59         | 1,928,636.59           | 1,928,636.59        | 1,426,057.11       | 1,426,057.11     | 1,426,057.11             | 100                        | 100                     | 100                      | #,DIV/0!             | Porcentaje de avance de obra | (Obra realizada/Obra programada)*100 | Gestión |
| Programa de Desarrollo Económico Justo y Moral (PRODEJUM) | Dir. Obras Publicas (Urbanización) | Ramo 33- FAISMUN         | 1. Aportaciones Federales | 2. Desarrollo Social          | 2.2. Vivienda y Servicios a la Comunidad | 2.2.1. Urbanización            | CONSTRUCCIÓN DE TECHADO EN ESPACIO MULTIDEPORTIVO Y BIENES PUBLICOS EN MELCHOR OCAMPO, MUNICIPIO DE ALCOZAUCA DE GUERRERO, GUERRERO.                         | M2             | 43.33             | 43.33            | 46               | 46              | 1122                      | 1122                | 0.00               | 1,493,851.38         | 1,493,851.38           | 1,493,851.38        | 1,493,851.38       | 1,493,851.38     | 1,493,851.38             | 100                        | 100                     | 100                      | #,DIV/0!             | Porcentaje de avance de obra | (Obra realizada/Obra programada)*100 | Gestión |
| Programa de Desarrollo Económico Justo y Moral (PRODEJUM) | Dir. Obras Publicas (Urbanización) | Ramo 33- FAISMUN         | 1. Aportaciones Federales | 2. Desarrollo Social          | 2.2. Vivienda y Servicios a la Comunidad | 2.2.1. Urbanización            | CONSTRUCCIÓN DE TECHADO EN ESPACIO DE BIENES PUBLICOS EN LA COLONIA SANTA MONICA DE LA LOCALIDAD DE ALCOZAUCA, MUNICIPIO DE ALCOZAUCA DE GUERRERO, GUERRERO. | M2             | 112.8             | 112.8            | 17               | 17              | 1325                      | 1325                | 0.00               | 434,475.24           | 434,475.24             | 434,475.24          | 434,475.24         | 434,475.24       | 434,475.24               | 100                        | 100                     | 100                      | #,DIV/0!             | Porcentaje de avance de obra | (Obra realizada/Obra programada)*100 | Gestión |
| Programa de Desarrollo Económico Justo y Moral (PRODEJUM) | Dir. Obras Publicas (Urbanización) | Ramo 33- FAISMUN         | 1. Aportaciones Federales | 2. Desarrollo Social          | 2.2. Vivienda y Servicios a la Comunidad | 2.2.1. Urbanización            | REHABILITACION DE ALUMBRADO PUBLICO EN LA LOCALIDAD DE IXCUNATUYAC, MUNICIPIO DE ALCOZAUCA DE GUERRERO, GUERRERO.  | pieza          | 1                 | 1                | 15               | 15              | 11977                     | 1197                | 0.00               | 401,937.77           | 401,937.77             | 401,937.77          | 401,937.77         | 401,937.77       | 401,937.77               | 100                        | 100                     | 10                       | #,DIV/0!             | Porcentaje de avance de obra | (Obra realizada/Obra programada)*100 | Gestión |
| Programa de Desarrollo Económico Justo y Moral (PRODEJUM) | Dir. Obras Publicas (Urbanización) | Ramo 33- FAISMUN         | 1. Aportaciones Federales | 2. Desarrollo Social          | 2.2. Vivienda y Servicios a la Comunidad | 2.2.1. Urbanización            | REHABILITACION DE ALUMBRADO PUBLICO EN LA LOCALIDAD DE ACAMETLA, MUNICIPIO DE ALCOZAUCA DE GUERRERO, GUERRERO.   | pieza          | 1                 | 1                | 15               | 15              | 422                       | 498                 | 0.00               | 324,501.23           | 259,584.81             | 259,584.81          | 259,584.81         | 259,584.81       | 259,584.81               | 100                        | 100                     | 118                      | #,DIV/0!             | Porcentaje de avance de obra | (Obra realizada/Obra programada)*100 | Gestión |
| Programa de Desarrollo Económico Justo y Moral (PRODEJUM) | Dir. Obras Publicas (Urbanización) | Ramo 33- FAISMUN         | 1. Aportaciones Federales | 2. Desarrollo Social          | 2.2. Vivienda y Servicios a la Comunidad | 2.2.1. Urbanización            | DESASOLVE DE BARRANCAS EN LA LOCALIDAD DE ALCOZAUCA DE GUERRERO, GUERRERO.   | OBRA           | 1                 | 1                | 10               | 10              | 3115                      | 3115                | 0.00               | 35,683.45            | 35,683.45              | 35,683.45           | 35,683.45          | 35,683.45        | 35,683.45                | 100                        | 100                     | 100                      | #,DIV/0!             | Porcentaje de avance de obra | (Obra realizada/Obra programada)*100 | Gestión |
| Programa de Desarrollo Económico Justo y Moral (PRODEJUM) | Dir. Obras Publicas (Urbanización) | FAEISM                   | Ramo 28- Gasto Corriente  | 2. Desarrollo Social          | 2.2. Vivienda y Servicios a la Comunidad | 2.2.1. Urbanización            | MANTENIMIENTO DE LAS INSTALACIONES DEL H. AYUNTAMIENTO MUNICIPAL DE ALCOZAUCA, MUNICIPIO DE ALCOZAUCA DE GUERRERO.   | OBRA           | 1                 | 1                | 30               | 30              | 416                       | 416                 | 0.00               | 544,878.02           | 544,878.02             | 544,878.02          | 544,878.02         | 544,878.02       | 544,878.02               | 100                        | 100                     | 100                      | #,DIV/0!             | Porcentaje de avance de obra | (Obra realizada/Obra programada)*100 | Gestión |
| Programa de Desarrollo Económico Justo y Moral (PRODEJUM) | Dir. Obras Publicas (Urbanización) | FAEISM                   | Ramo 28- Gasto Corriente  | 2. Desarrollo Social          | 2.2. Vivienda y Servicios a la Comunidad | 2.2.1. Urbanización            | REHABILITACION DE CORTE DE CAMINO RURAL A SAN MARTIN, MUNICIPIO DE ALCOZAUCA DE GUERRERO, GUERRERO.  | OBRA           | 1                 | 1                | 30               | 30              | 416                       | 416                 | 0.00               | 495,693.65           | 495,693.65             | 495,693.65          | 495,693.65         | 495,693.65       | 495,693.65               | 100                        | 100                     | 100                      | #,DIV/0!             | Porcentaje de avance de obra | (Obra realizada/Obra programada)*100 | Gestión |

122,646,537.36    148,401,550.59    147,825,165.02    147,825,165.02    146,860,160.81    146,860,160.81


  
**G. Felix Campos Estrada**  
 Tesorero Municipal


  
**G. Edref Vergara Balbuena**  
 Titular del Organó de Control Interno Municipal


  
**V. Victoria Gonzalez Garcia**  
 SINDICADA MUNICIPAL GOBIERNO 2024


  
**Crispin Agustin Mendoza**  
 Presidente Municipal

REVISADO POR EL PRESIDENTE MUNICIPAL  
 DEL MUNICIPIO DE ALCOZAUCA DE GUERRERO, GUERRERO  
 GOBIERNO MUNICIPAL 2024

REVISADO POR EL TITULAR DEL ORGANÓ DE CONTROL INTERNO MUNICIPAL  
 DEL MUNICIPIO DE ALCOZAUCA DE GUERRERO, GUERRERO  
 GOBIERNO MUNICIPAL 2024

REVISADO POR LA SINDICADA MUNICIPAL  
 DEL MUNICIPIO DE ALCOZAUCA DE GUERRERO, GUERRERO  
 GOBIERNO MUNICIPAL 2024

REVISADO POR EL PRESIDENTE MUNICIPAL  
 DEL MUNICIPIO DE ALCOZAUCA DE GUERRERO, GUERRERO  
 GOBIERNO MUNICIPAL 2024

ENTE PUBLICO: MUNICIPIO DE ALCOZAUCA DE GUERRERO, GUERRERO

INSTANCIA TÉCNICA DE EVALUACION AL DESEMPEÑO

PERIODO: DEL 01 DE ENERO AL 31 DE DICIEMBRE DE 2025

RESUMEN EJECUTIVO DE LOS PRINCIPALES HALLAZGOS Y RECOMENDACIONES, REPORTE ANUAL DE EVALUACIONES REALIZADAS DE LOS FONDOS, PROGRAMAS Y PROYECTOS MUNICIPALES AUTORIZADOS

| PROGRAMA PRESUPUESTARIO (PP) | UNIDAD RESPONSABLE | FUENTE DE FINANCIAMIENTO | CLASIF. PROGRAMATICA | CLASIF. FUNCIONAL (FINALIDAD) | CLASIF. FUNCIONAL (FUNCION) | CLASIF. FUNCIONAL (SUBFUNCION) | ACCIONES Y/O ACTIVIDADES INSTITUCIONALES | UNIDAD DE MEDIDA | METAS PROGRAMADAS | METAS REALIZADAS | DIAS PROGRAMADOS | DIAS UTILIZADOS | BENEFICIARIOS PROGRAMADOS | TOTAL BENEFICIARIOS | INVERSION APROBADA | INVERSION MODIFICADA | INVERSION COMPROMETIDA | INVERSION DEVENGADA | INVERSION EJERCIDA | INVERSION PAGADA | % AVANCE FIS. - EFICACIA | % AVANCE FIS. - EFICIENCIA | % AVANCE FIS. - CALIDAD | % AVANCE FIN. - ECONOMIA | NOMBRE DEL INDICADOR | FORMULA DEL INDICADOR | TIPO DE INDICADOR |
|------------------------------|--------------------|--------------------------|----------------------|-------------------------------|-----------------------------|--------------------------------|--|------------------|-------------------|------------------|------------------|-----------------|---------------------------|---------------------|--------------------|----------------------|------------------------|---------------------|--------------------|------------------|--------------------------|----------------------------|-------------------------|--------------------------|----------------------|-----------------------|-------------------|
|------------------------------|--------------------|--------------------------|----------------------|-------------------------------|-----------------------------|--------------------------------|--|------------------|-------------------|------------------|------------------|-----------------|---------------------------|---------------------|--------------------|----------------------|------------------------|---------------------|--------------------|------------------|--------------------------|----------------------------|-------------------------|--------------------------|----------------------|-----------------------|-------------------|

PRINCIPALES HALLAZGOS

LOS PRINCIPALES FACTORES QUE INTEGRAN ESTA MATRIZ DENTRO DEL RESUMEN NARRATIVO EN FIN, PROPOSITO, COMPONENTES Y ACTIVIDADES, CONTEMPLAN EL TRABAJO ADMINISTRATIVO Y LA PARTICIPACION CIUDADANA EN CONJUNTO PARA EL CUMPLIMIENTO DE LOS OBJETIVOS, TAL ES EL CASO DE LA INCLUSION SOCIAL QUE CONTEMPLA LA ENTREGA DE APOYOS ECONOMICOS Y EN ESPECIE, ASI COMO LA REALIZACION DE OBRAS DE IMPACTO SOCIAL DERIVADAS DE LA BUENAS POLITICAS PUBLICAS.

PRINCIPALES RECOMENDACIONES

SI BIEN CORRECCIONES MENORES EN ALGUNOS MEDIOS DE VERIFICACION, PERO NO AFECTA LA ESENCIA PRINCIPAL CON LA QUE FUE CREADA LA MATRIZ DE INDICADORES DE RESULTADOS, PARA QUE EXISTA UNA VALORACION MAS EQUILIBRADA DE LOS DISTINTOS COMPONENTES DEL PROGRAMA, SE SUGIERE REDUCIR DE SIETE A TRES LOS INDICADORES POR AREA



DEL MUNICIPIO DE ALCOZAUCA DE GUERRERO GUERRERO  
**TESORERIA MUNICIPAL**  
 GOBIERNO MUNICIPAL 2024 - 2027

Elaboró:

C. Felix Campos Estrada  
 Tesorero Municipal



DEL MUNICIPIO DE ALCOZAUCA DE GUERRERO GUERRERO  
**ORGANO DE CONTROL INTERNO MUNICIPAL**  
 GOBIERNO MUNICIPAL 2024 - 2027

Revisó:

C. Edrel Vergara Balbuena  
 Titular de Órgano de Control Interno Municipal



DEL MUNICIPIO DE ALCOZAUCA DE GUERRERO GUERRERO  
**SINDICATURA MUNICIPAL**  
 GOBIERNO MUNICIPAL 2024 - 2027

V. B.:

C. Victoria Gonzalez Garcia  
 Síndica Municipal



DEL MUNICIPIO DE ALCOZAUCA DE GUERRERO GUERRERO  
**PRESIDENCIA**  
 GOBIERNO MUNICIPAL 2024 - 2027

Autorizó:


C. Crispin Agustin Mendoza  
 Presidente Municipal




## CONCLUSIÓN


Al realizar las siguientes evaluaciones de los formatos de evaluación se encontró que tanto las obras, acciones y las diferentes actividades institucionales que se establecieron la MIR son relevantes y suficientes para el cumplimiento de la distribución del recurso que se le otorga al municipio para el gasto público.

Se recomienda continuar con apego al Programa Operativo 2025 para el logro y cumplimientos de los programas establecidos y obtener los resultados esperados, pero observando en todo momento a la población objetivo que se pretende seguir beneficiando, con seguimiento y al margen de las fechas establecidas para todas las obras, acciones y actividades.

Elaboró:  
  
C. Felix Campos Estrada  
Tesorero Municipal

Revisó:  
  
C. Victoria Gonzalez Garcia  
Sindica Procuradora  
Municipal

Vº. Eº.  
  
C. Edrel Vergara Balbuena  
Titular del Órgano de Control Interno  
Municipal

Autorizó:  
  
C. Crispin Agustin Mendoza  
Presidente Municipal

